


INOVAÇÃO
PARA
CONECTAR
CADA
M² DO

NOR DESTE



DIVULGAÇÃO RESULTADOS 3T21



GRUPO
brisanet

Não há Futuro sem 5G!!



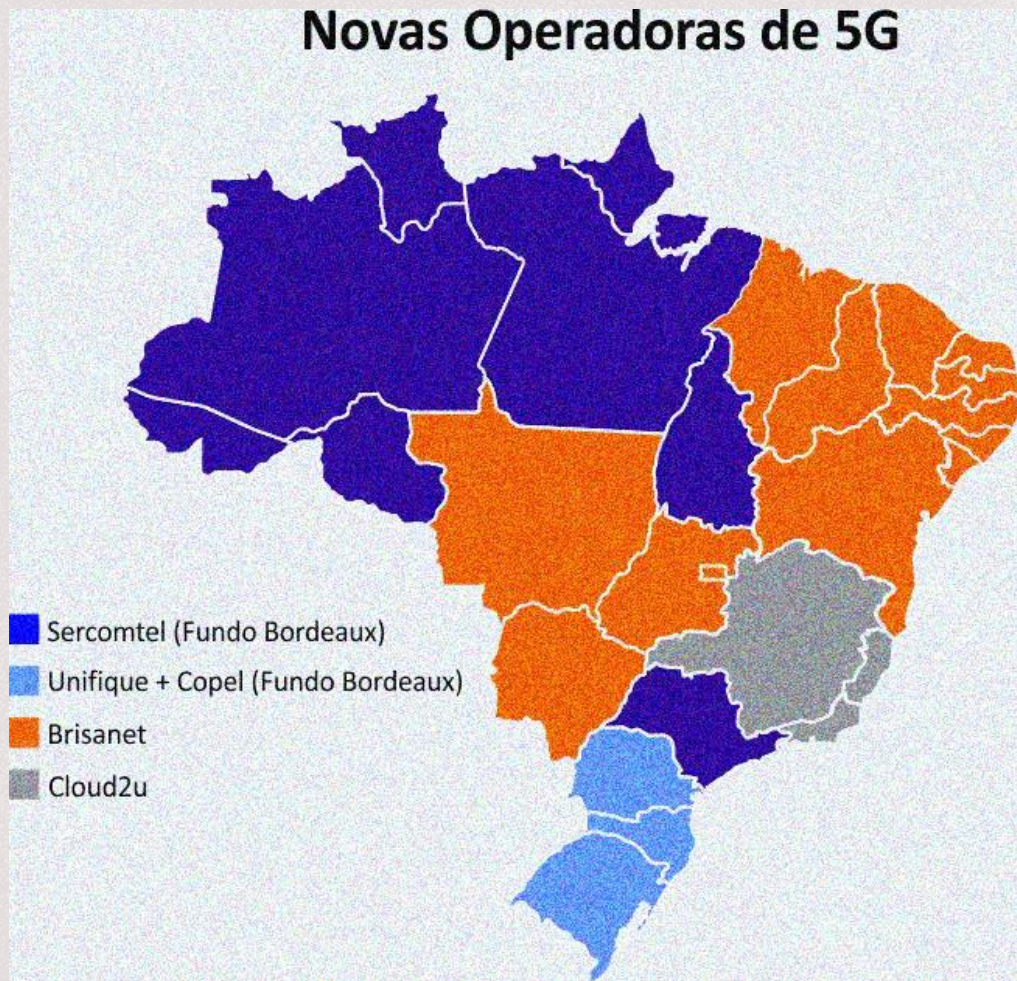
Autorização de Uso de Radiofrequência por 20 anos:

- 80 MHz na frequência 3,5GHz na região Nordeste
- 50 MHz na frequência 2,3 GHz na região Nordeste
- 80 MHz na frequência 3,5 GHz na região Centro-Oeste
- Outorga + ágio – R\$168,3 milhões, divididos em 20 parcelas anuais
- Compromissos de investimentos – de 2023 a 2030

5G – 2 Lotes NORDESTE (NE)



Novas Operadoras de 5G



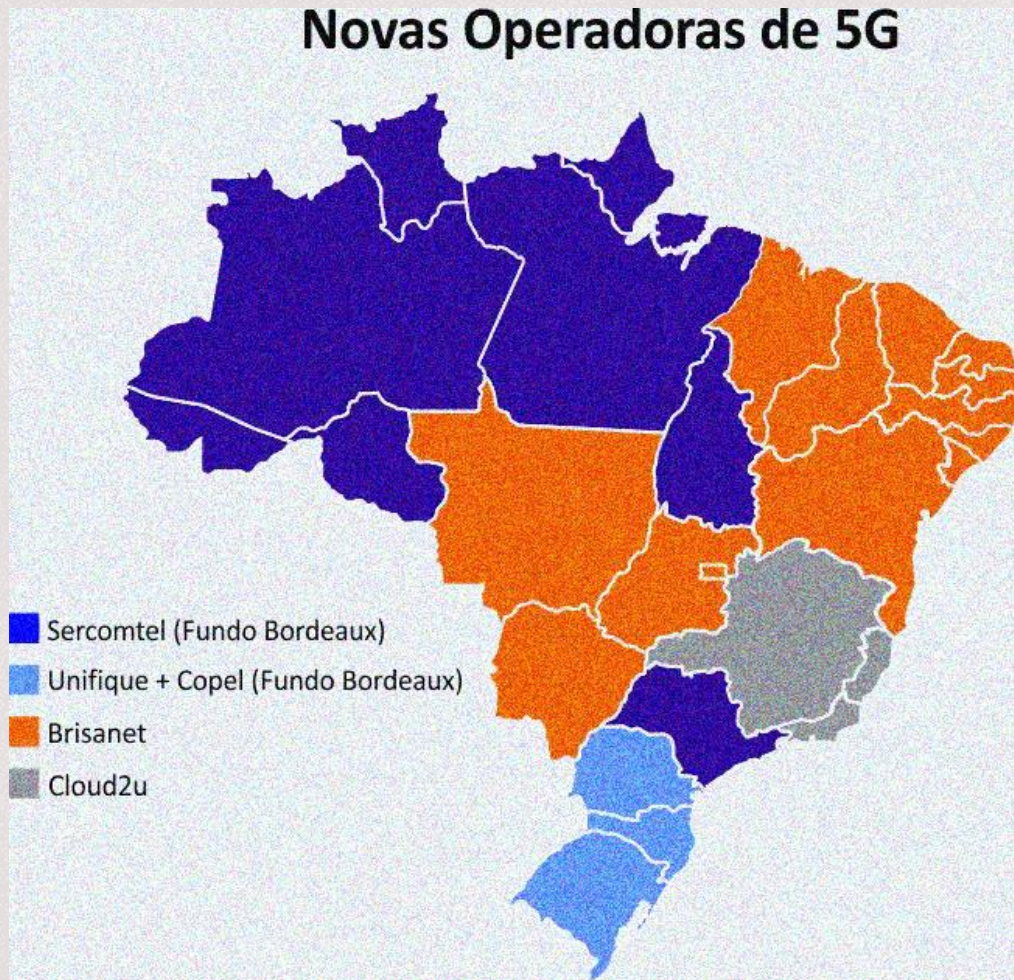
Compromissos de Investimento NE – até 2030:

- 5G para 1.423 municípios com população abaixo de 30 mil habitantes (são todos os municípios nessa condição na região)
- 5G para 1.148 localidades (dentro destes mesmos municípios)
- Backhaul de fibra óptica em 78 cidades que hoje não dispõe desta infraestrutura – 29 no RN, 16 na BA, 14 na PB, 7 em PE, 6 no CE, 5 no PI e 1 em SE
- 4G para 2.766 municípios que não dispõe de 4G (quase 600 destes estão também na lista do item (a))
- 4G para 30 municípios (com cobertura de 95% da área urbana) – 11 em PE, 6 no CE, 3 no RN, 3 na PB, 3 no PI, 2 em SE, 1 em AL e 1 na BA

5G – 1 Lote CENTRO-OESTE (CO)



Novas Operadoras de 5G



Compromissos de Investimento CO – até 2030:

- 5G em 383 municípios com população abaixo de 30 mil habitantes (todos os municípios da região nesta condição)
- 5G em 57 localidades (todas pertencentes a estes municípios)
- Backhaul de fibra óptica em 3 cidades que não tem essa estrutura – 2 em GO e 1 no MS

Expansão acelerada e contínua

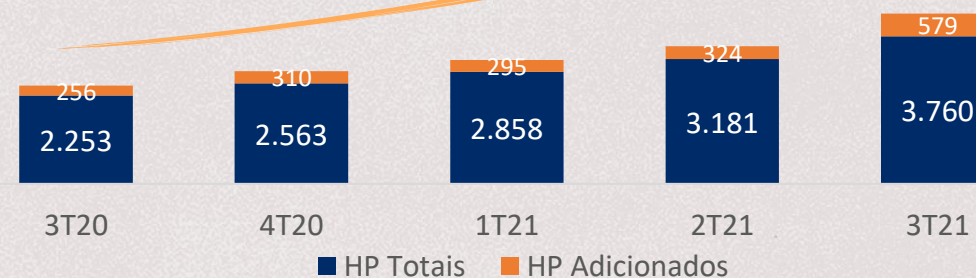
Portas de Acesso em Fibra

Em '000



Homes Passed

Em '000

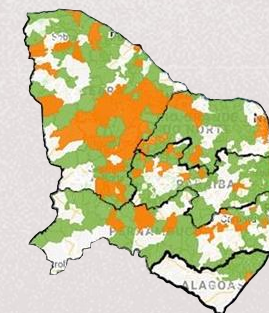


Homes Connected

Em '000



113 Cidades em Outubro e 807 mil Clientes
21 novas cidades até o final de 2021:

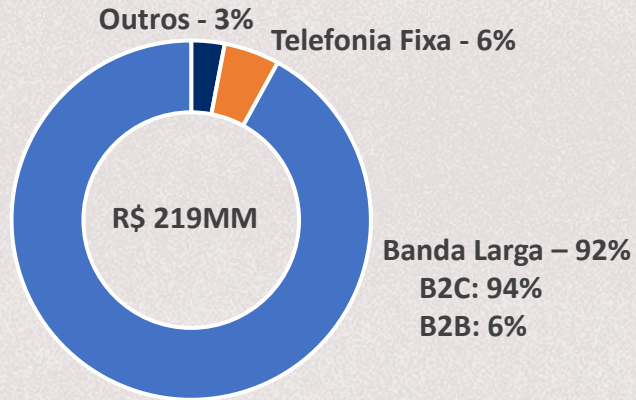


11 entre CE, PE e AL

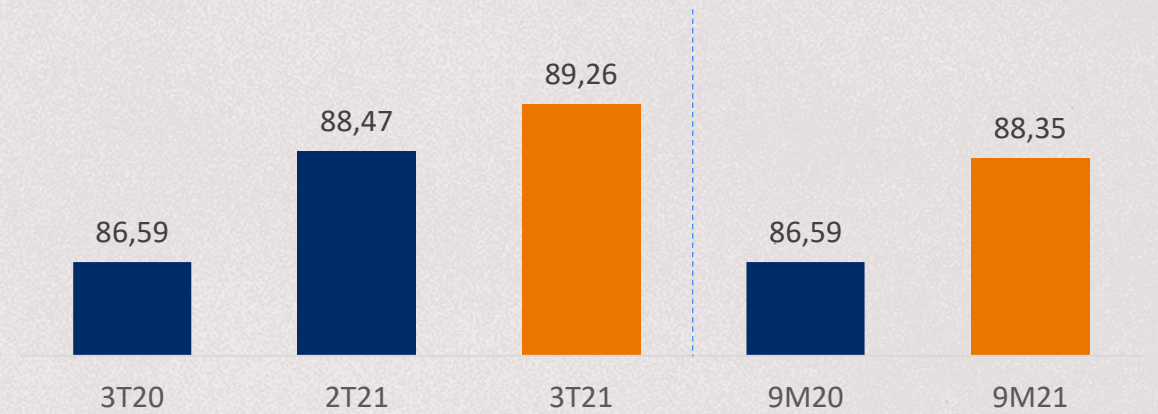
Out 21 – Brisanet + Agility = 1 milhão de HCs

ARPU Crescente, mesmo antes da aceleração nas capitais

Receita bruta por produto – 3T21

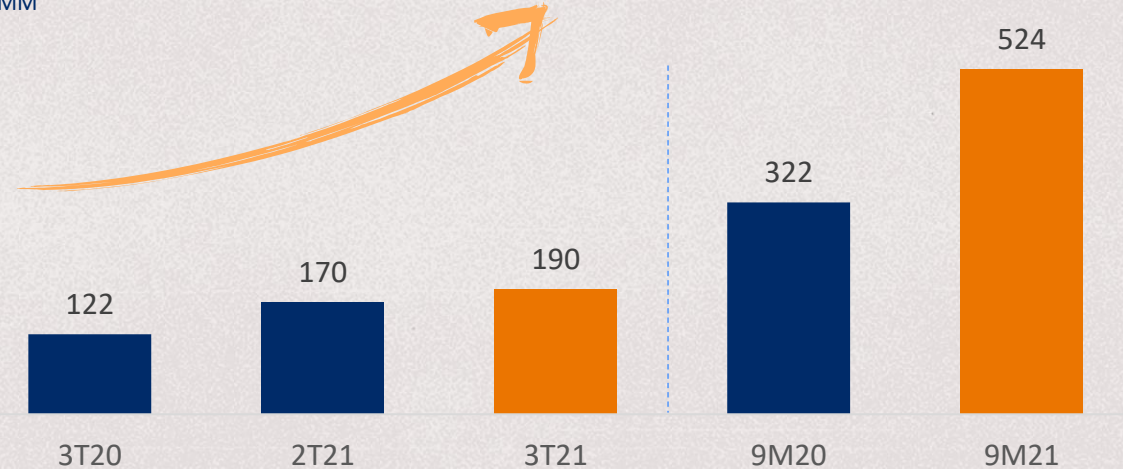


ARPU (R\$)



Receita Operacional Líquida

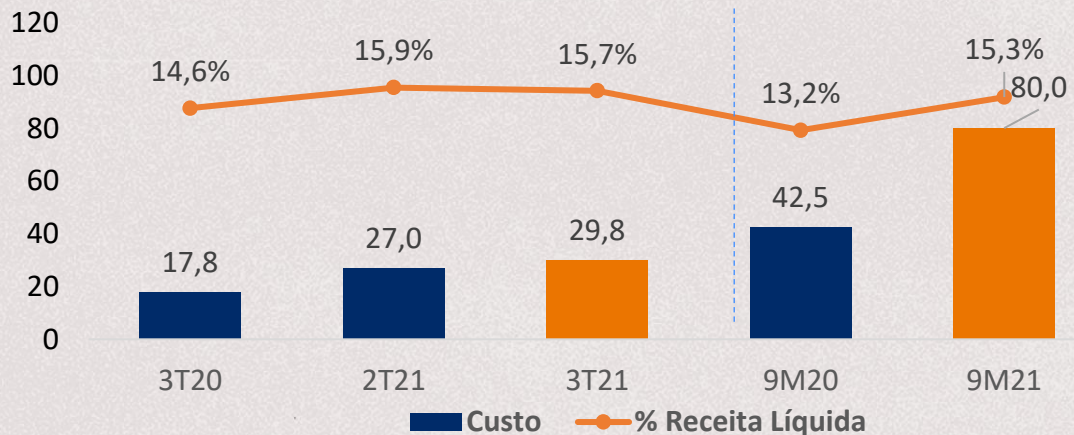
R\$ MM



Custos em queda ou manutenção, mesmo com base maior

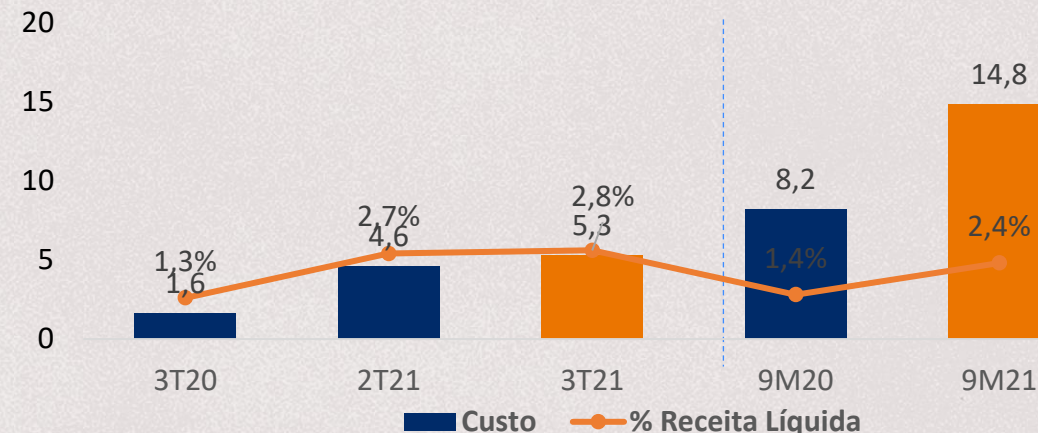
Pessoal

R\$ MM



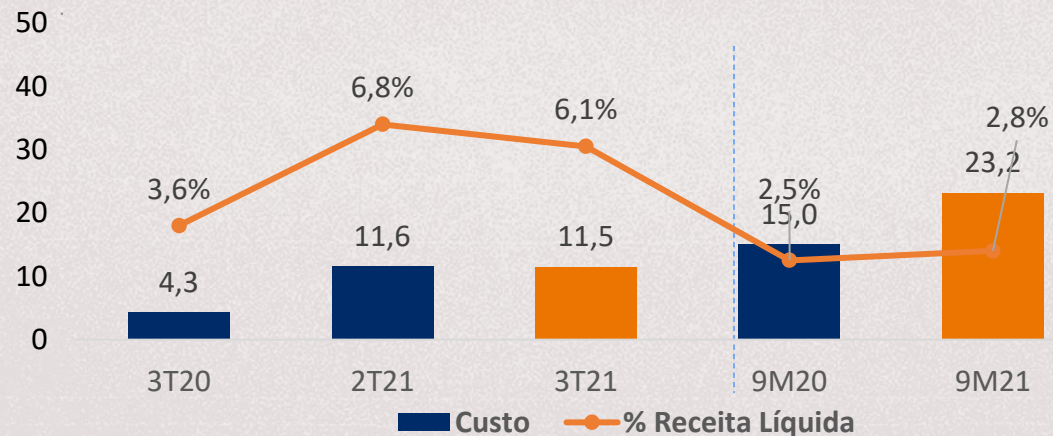
Conectividade (Link)

R\$ MM



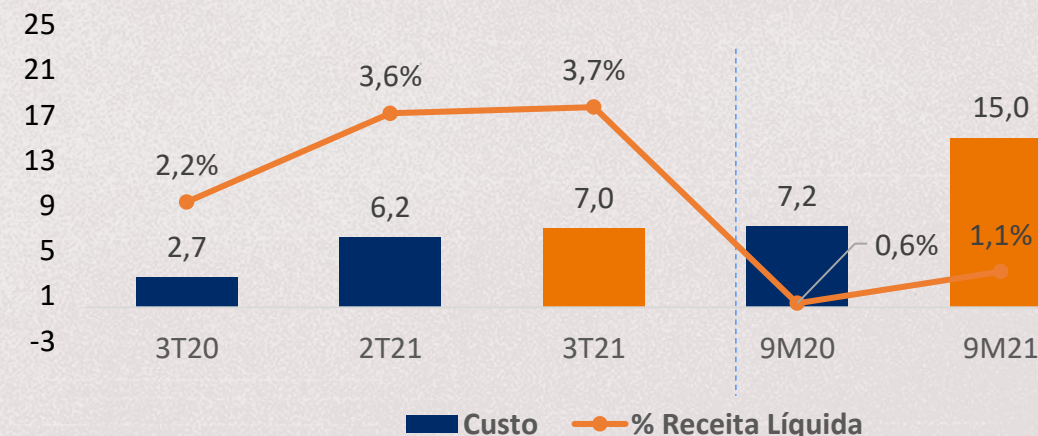
Direito de Passagem (Postes)

R\$ MM



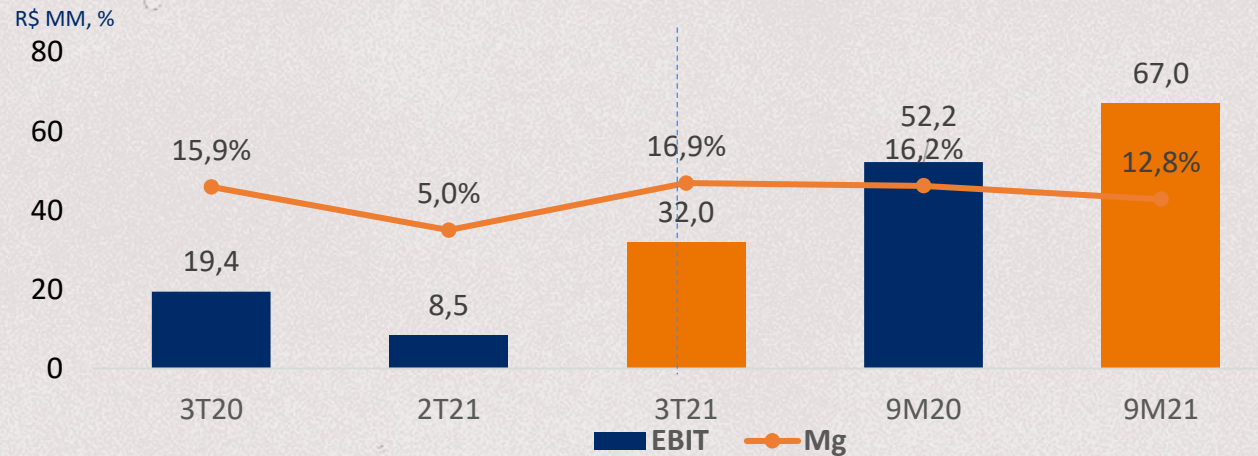
Materiais e Manutenção

R\$ MM

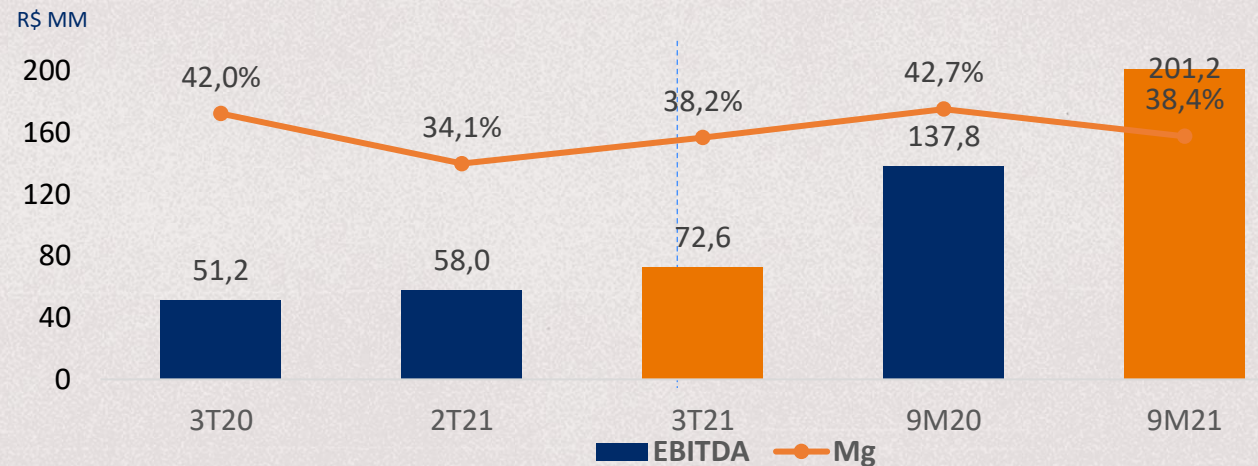


3T21: EBIT cresce 279% e EBITDA 51%

EBIT Ajustado e Margem EBIT Ajustado

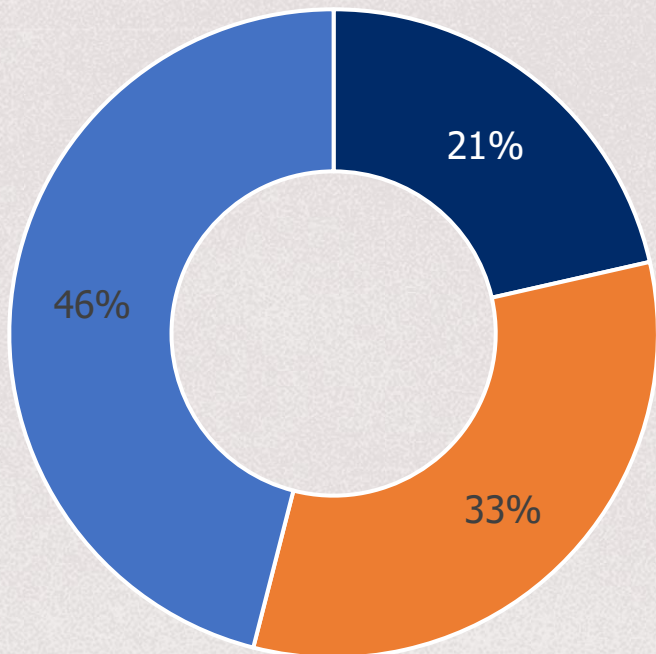


EBITDA Ajustado e Margem EBITDA Ajustado



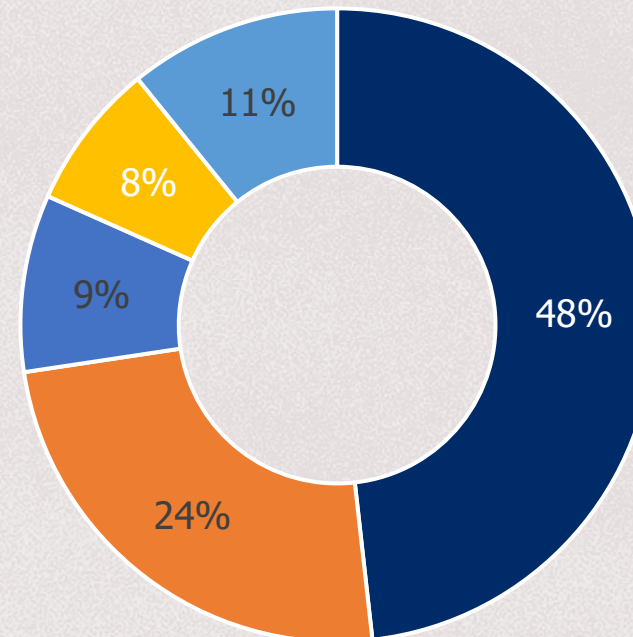
Dívida bruta se mantém em R\$1,1 bi e Cia apresenta Caixa Líquido de R\$182 milhões

■ CP ■ Longo Prazo ■ Debentures



Empréstimos e Financiamentos + Debêntures
Dívida Bruta (inclui Arrendamentos e Derivativos)
CAIXA líquido


■ IPCA ■ CDI ■ Pré ■ TJLP/TLP ■ Câmbio



R\$1.067,2 mm
R\$1.101,8 mm
R\$181,9 mm

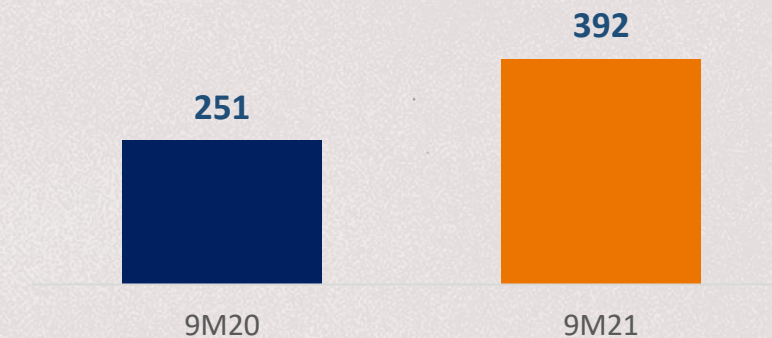
Investimentos – Jan a Set 2021

Capex




■ Adições Imobilizado ■ Imobilizado em Andamento ■ Importações em Andamento ■ Adições Intangível

Capex Ajustado para “Em Operação”



- 2000 km de backbone
- 960 mil portas de fibra
- 325 mil instalações de HC
- 400 sites de LTE (4,5 G)



R\$ 373 Milhões

Estratégia de Crescimento



Crescimento orgânico

- ✓ Expansão em cidades do Nordeste + crescimento de *market share* em cidades presentes
- ✓ Brisanet nas principais cidades (incluindo capitais) e Agility em cidades menores (periferia e interior)



Consolidação por meio de Franquias

- ✓ Oportunidade de consolidação de ISPs
- ✓ Amplificação do já considerável crescimento e penetração da companhia
- ✓ Enormes oportunidades para sinergias e criação de valor dado o sistema escalável da Brisanet



Acelerada Expansão de Novos Produtos

- ✓ Leilão 5G e consequente diversificação
- ✓ *Up-sell/ Cross-sell* na base de clientes atual
- ✓ Mercado B2B
- ✓ Outros



Obrigada!

Contatos de RI:

Luciana Ferreira – Diretora de Relações com Investidores

Tel.: 88 2105-0288

Email: lucianaferreira@grupobrisanet.com.br
ri.brisanet.com.br

- O presente documento pode conter previsões acerca de eventos futuros. Tais previsões não constituem atos ocorridos no passado e refletem apenas expectativas dos administradores da Companhia. Os termos “antecipa”, “acredita”, “estima”, “espera”, “prevê”, “pretende”, “planeja”, “projeta”, “objetiva”, bem como outros termos similares visam identificar tais previsões as quais evidentemente envolvem riscos ou incertezas previstas ou não pela Companhia. Portanto, os resultados futuros das operações da Companhia podem diferir das atuais expectativas e o leitor não deve se basear exclusivamente nas previsões aqui realizadas. Essas previsões emitem a opinião unicamente na data em que são feitas e a Companhia não se obriga a atualizá-las luz de novas informações ou de seus desdobramentos futuros.

