

TELECONFERÊNCIA DE  
**RESULTADOS**  
**3T23**

---

 **brisanet**



# Aviso Legal



Esta apresentação pode conter declarações prospectivas. As palavras “antecipa”, “deseja”, “espera”, “estima”, “pretende”, “pretende”, “projeta”, “planeja”, “prediz”, “projetos”, “metas” e palavras semelhantes destinam-se a identificar tais declarações. Qualquer projeção, previsão, estimativa ou outra declaração “prospectiva” nesta apresentação é válida apenas a partir da presente data, baseia-se nos planos e expectativas atuais da Companhia, apenas ilustra o desempenho hipotético, sob premissas especificadas, de eventos ou condições e está sujeito a uma série de incertezas e riscos conhecidos e desconhecidos, muitos dos quais estão fora do controle da Companhia. Tais projeções, previsões, estimativas ou outras declarações prospectivas não são indicadores confiáveis de resultados ou desempenho futuros. Não há garantia de que (i) a Companhia tenha medido ou identificado corretamente todos os fatores que afetam seus negócios ou a extensão de seu provável impacto; (ii) as informações publicamente disponíveis com relação a esses fatores nos quais a análise da Companhia se baseia é completo ou preciso; (iii) a análise da Companhia está correta; ou (iv) a estratégia da Companhia, que se baseia em parte nessa análise, será bem-sucedida. Os possíveis investidores devem entender as premissas e avaliar se são apropriadas para seus propósitos. Alguns eventos ou condições podem não ter sido considerados em tais suposições. Eventos ou condições reais podem diferir materialmente de tais suposições. A apresentação pode incluir figuras relacionadas a desempenho passado ou desempenho passado simulado. O desempenho passado não é um indicador confiável de resultados ou desempenho futuros. A Companhia se isenta de qualquer obrigação de atualizar sua visão de tais riscos e incertezas ou de anunciar publicamente os resultados de qualquer revisão das declarações prospectivas feitas neste documento, exceto onde isso seria exigido pela lei aplicável. Você é advertido a não confiar em declarações prospectivas, pois os resultados reais podem diferir materialmente daqueles expressos ou implícitos nas declarações prospectivas.

Esta apresentação também contém estimativas e outras informações relacionadas ao nosso setor, baseadas em publicações, pesquisas e previsões do setor. Essas informações envolvem várias suposições e limitações, e não verificamos independentemente a precisão ou integridade das informações. Todas as declarações prospectivas escritas e orais subsequentes relativas à transação proposta ou a outros assuntos e atribuíveis à Companhia ou a qualquer pessoa que atue em seu nome são expressamente qualificadas em sua totalidade pelas declarações de advertência mencionadas acima.

Esta apresentação contém medições financeiras não-contábeis. As medições financeiras não-contábeis contidas nesta apresentação não são medidas de desempenho financeiro calculadas de acordo com o IFRS e não devem ser consideradas substituições ou alternativas ao lucro ou prejuízo líquido, fluxo de caixa das operações ou outras medições contábeis de desempenho ou liquidez operacional. A Companhia apresenta medições financeiras não-contábeis quando acredita que as informações adicionais são úteis e significativas para os investidores. As medições financeiras não-contábeis são fornecidas para aprimorar a compreensão geral dos investidores sobre o desempenho financeiro atual da Companhia e suas perspectivas de futuro. Tais medições podem ser diferentes das medições financeiras não-contábeis usadas por outras sociedades. As medições financeiras não-contábeis devem ser vistas como informações adicionais e não como um substituto para a análise dos resultados da Companhia relatados de acordo com o IFRS. As medições financeiras não-contábeis têm limitações, pois não refletem todos os valores associados aos resultados operacionais da Companhia, conforme determinado de acordo com o IFRS.

Você deve consultar seus próprios consultores jurídicos, regulatórios, tributários, comerciais, de investimento, financeiro e contábil na medida que julgar necessário e deve tomar sua própria decisão de investimento, *hedge* ou negociação em relação a esta apresentação com base em seu próprio julgamento e conselho de tais consultores que julgar necessários e não sob nenhuma visão expressa neste material. Quaisquer opiniões expressas na apresentação estão sujeitas a alterações sem aviso prévio e as instituições intermediárias brasileiras, agentes internacionais de colocação e a Companhia se eximem expressamente de qualquer obrigação ou compromisso de disseminar atualizações ou revisões desta apresentação, incluindo dados financeiros ou declarações prospectivas, e não publicará publicamente quaisquer revisões que possam fazer a esta apresentação que possam resultar de qualquer alteração nas expectativas da Companhia, qualquer alteração nos eventos, condições ou circunstâncias nas quais essas informações, incluindo as declarações prospectivas, sejam baseadas ou outros eventos ou circunstâncias que surjam após a data indicada na apresentação. Os dados de mercado utilizados nesta apresentação, não atribuídos a uma fonte específica, são estimativas da Companhia e não foram verificados independentemente.

# DESTAQUES DO TRIMESTRE



## Expansão orgânica

+211 mil HPs no 3T23  
7,8 milhões de HPs<sup>1</sup> Totais



## Crescimento HCs

Brisanet cresceu 4% no 3T23  
O Mercado de fibra nos 7 estados<sup>2</sup>  
cresceu 2,1%



## Liderança Regional e Nacional

Maior crescimento orgânico de BL no NE no 3T23 – 47k  
*Market share* em fibra nos 7 estados<sup>2</sup> = 28%



## EBITDA Ajust. e Mg Ajust.

EBITDA Ajust. 3T23 de R\$149,6 milhões com  
Margem Ajust. de 48%  
1.3 p.p maior que no 3T22



## Faturamento e ARPU

Rec. Bruta B2C 3T23 = 16% > que 3T22  
Rec. Bruta B2B 3T23 = 56% > que 3T22



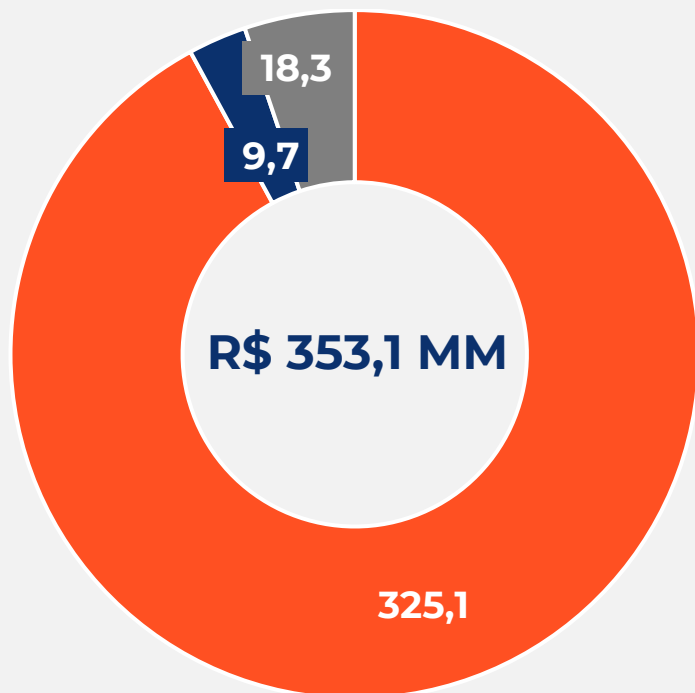
## Investimento no Futuro

Capex 9M23 R\$332 mm, sendo  
R\$351 mm em operação.

# RECEITA OPERACIONAL LÍQUIDA CRESCE 22%



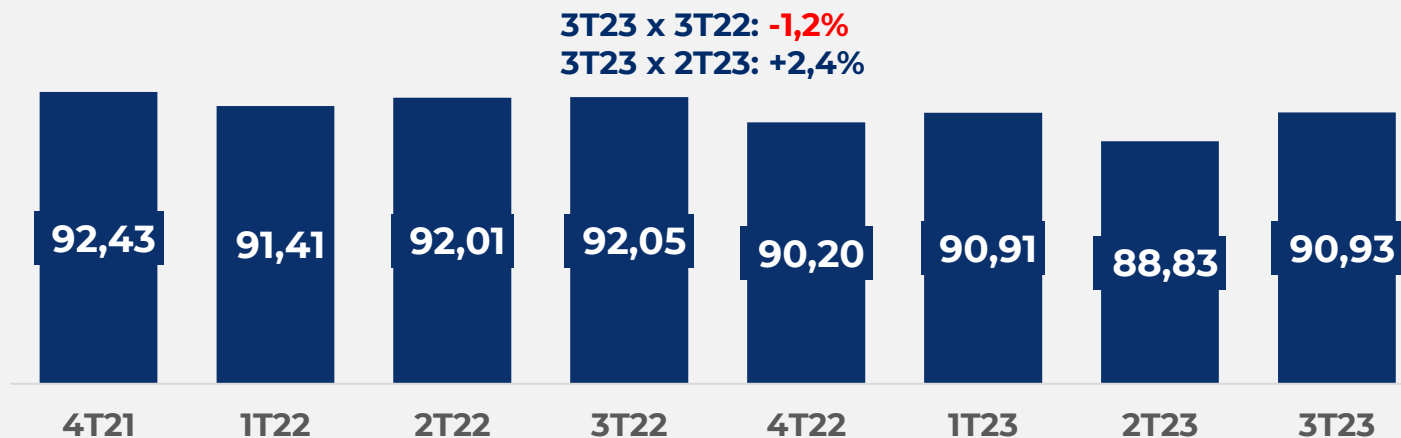
Receita bruta por produto – 3T23



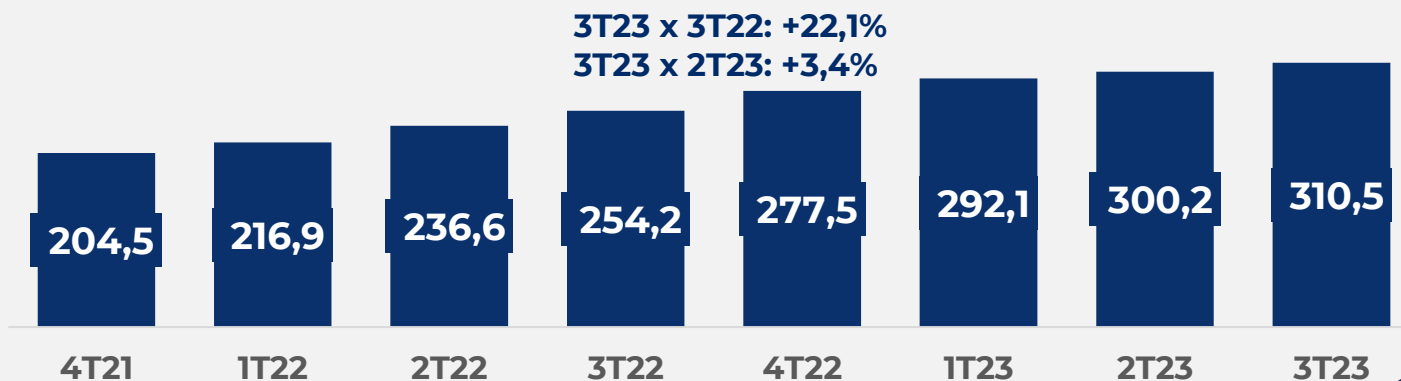
■ Banda Larga ■ Telefonia Fixa ■ Outros

**Banda Larga – 92%**  
**B2C: 91%**  
**B2B: 9%**

ARPU B2C (R\$)



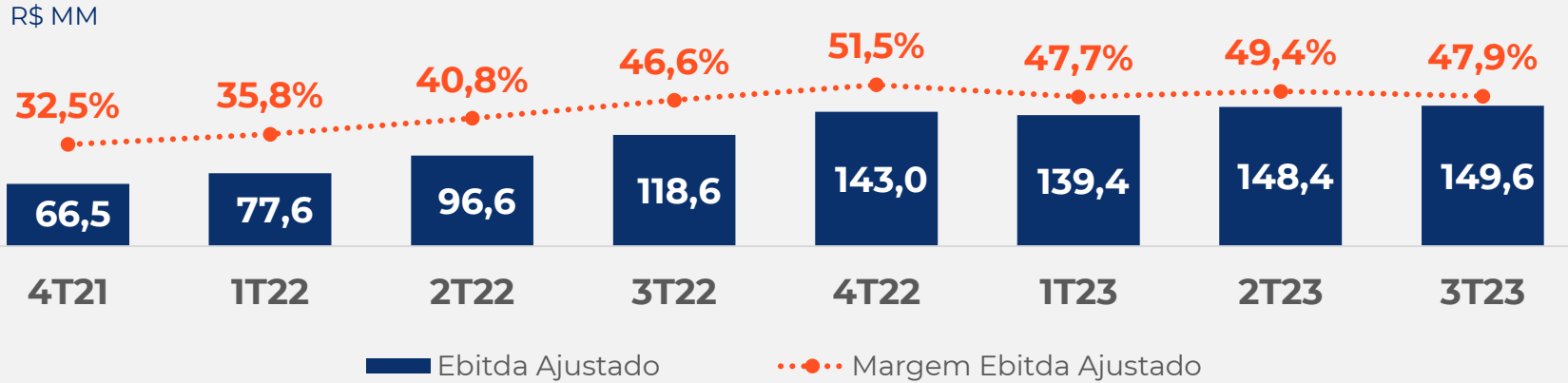
Receita Líquida  
R\$ MM



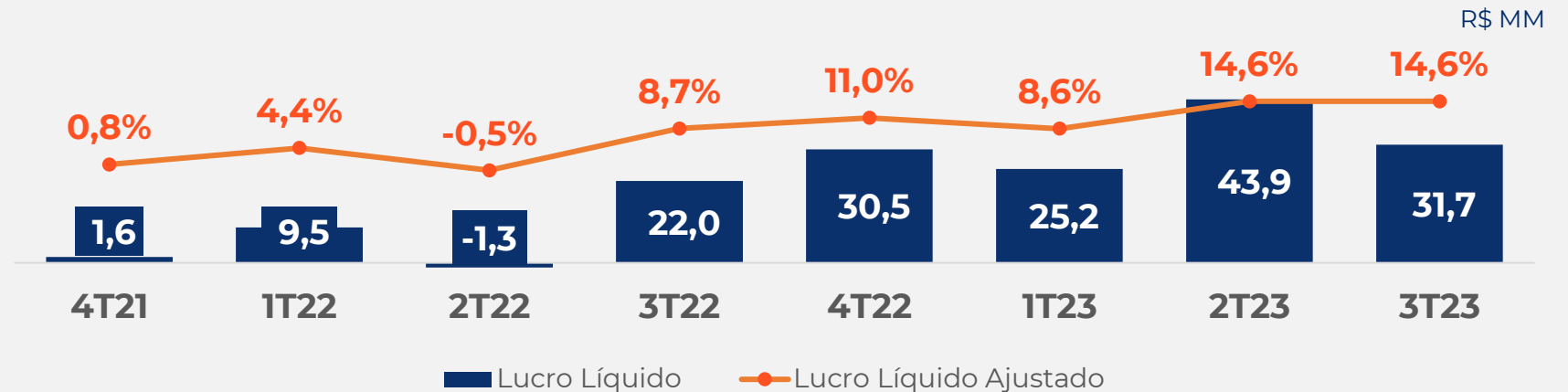
# NO 3T23, MARGEM EBITDA AJUSTADA CHEGA A 48% E LUCRO LÍQUIDO ATINGE R\$ 31,7 MM



## Ebitda Ajustado e Mg Ebitda Ajustada



## Lucro Líquido e Margem

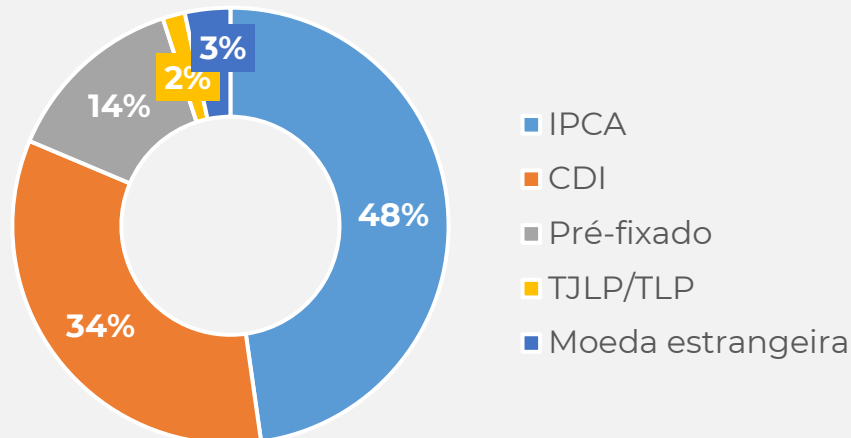


# GESTÃO EQUILIBRADA DA ALAVANCAGEM EM MAIS UMA REDUÇÃO DO COVENANT - 1,30X EM SET 23

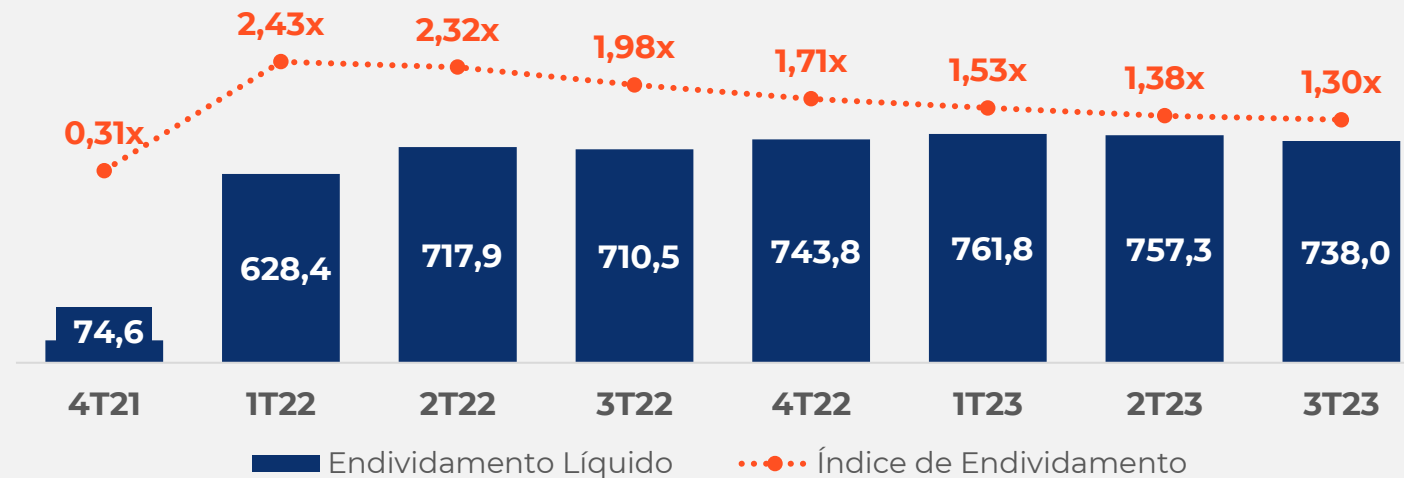


## Endividamento – Set 23

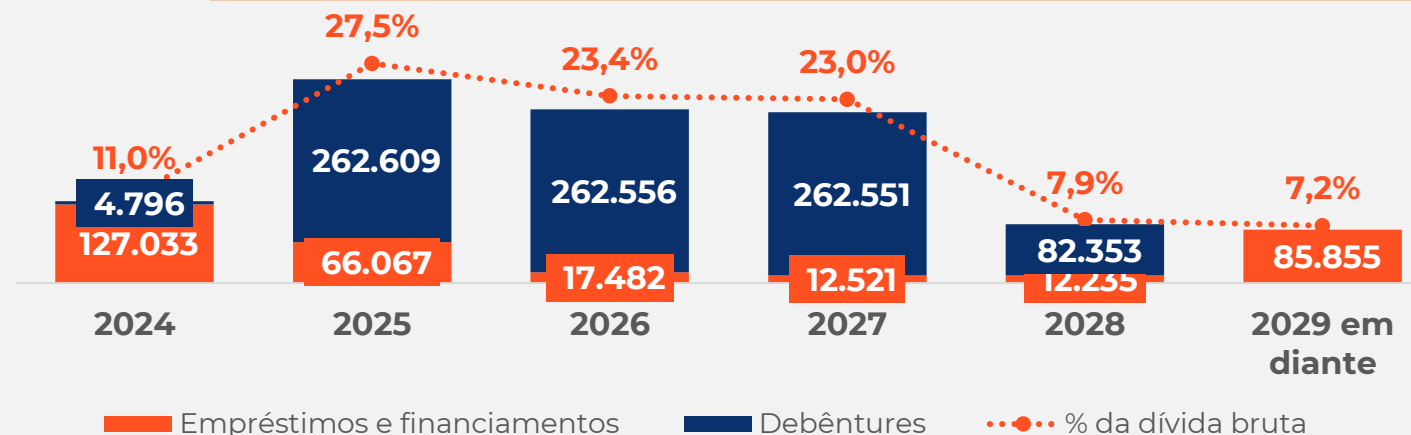
ENDIVIDAMENTO (R\$ Milhões)	Set 23
<b>DÍVIDA BRUTA</b>	<b>1.238,4</b>
Empréstimos e Financiamentos Curto Prazo	98,5
Debêntures_NP Curto Prazo	4,8
Arrendamento Curto Prazo	19,5
Derivativos Curto Prazo (Passivo)	4,6
Empréstimos e Financiamentos Longo Prazo	222,7
Debêntures Longo Prazo	865,8
Arrendamento Longo Prazo	23,7
Derivativos Longo Prazo (Passivo)	1,2
Derivativos Curto Prazo (Ativo)	(0,4)
Derivativos Longo Prazo (Ativo)	(1,9)
<b>Caixa e Aplicações</b>	<b>(500,4)</b>
<b>DÍVIDA LÍQUIDA</b>	<b>738,0</b>



## Endividamento Líquido e Índices de Endividamento



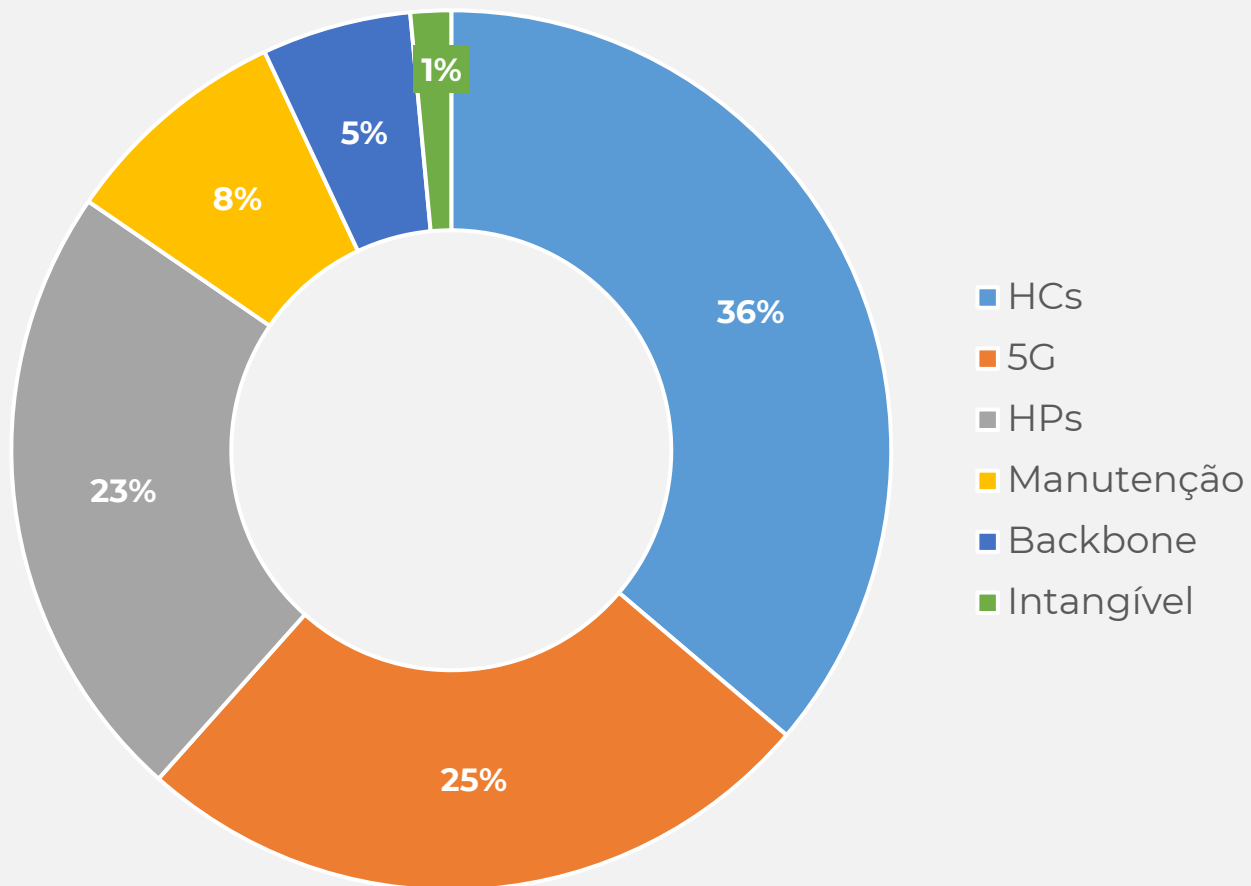
## Cronograma – Empréstimos e Debêntures



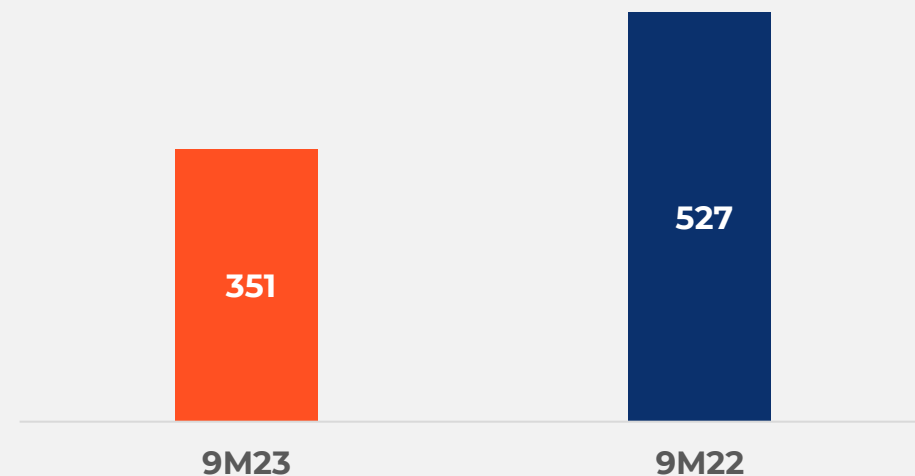
# INVESTIMENTOS



## Abertura Capex “Em Operação”



## Capex Ajustado para “Em Operação”



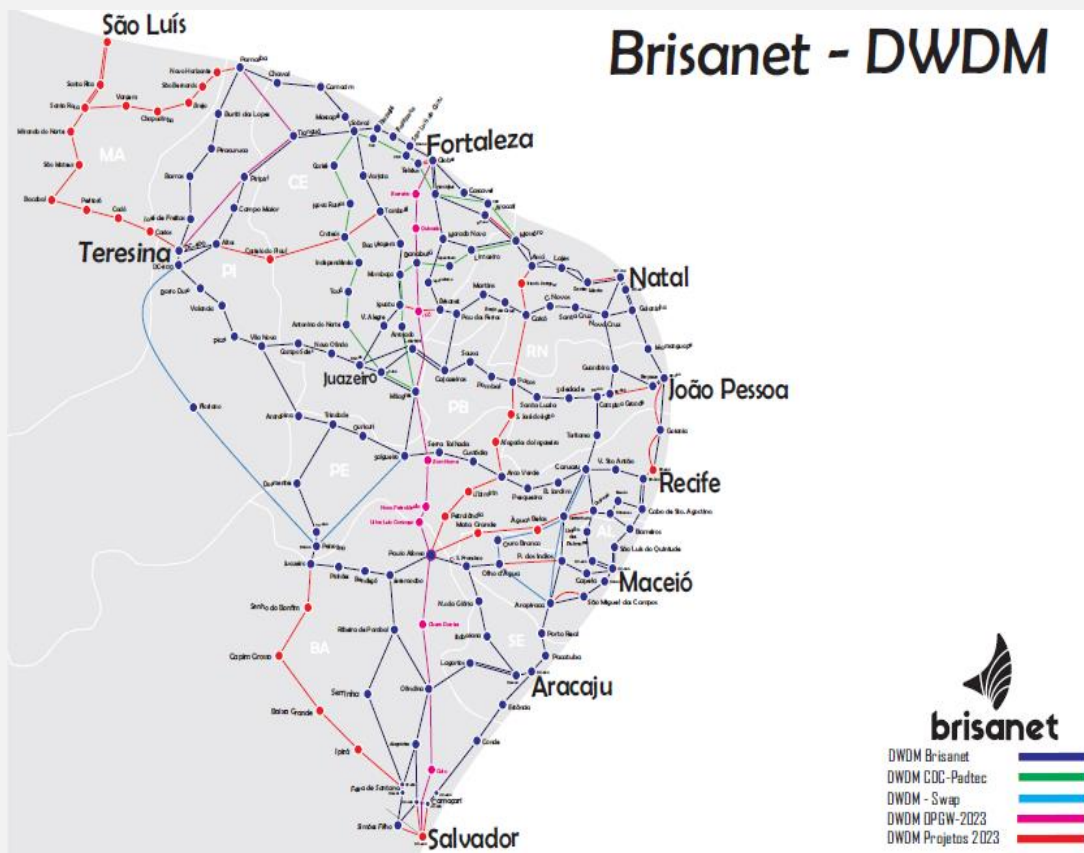
**Desembolso total – R\$331,7 milhões**  
**Em operação – R\$351 milhões**  
**“Estoque” de imobilizado\* – R\$527 milhões**  
**(inclui R\$291 milhões - 5G)**

**Investimento esperado 2023 – R\$500 mm**

# Infraestrutura de rede backbone e FTTH



## Mapa de Fibra Óptica da Brisanet



**158** cidades com Redes FTTH



**~61,6 km** de cabos ópticos em Redes FTTH



**+37 km** de *backbone*

**+280** data centers

**~7 mm** de HPs e 4,7 mm de Portas

**+ 1.256 mil** de Clientes

**4 Tb/s** tráfego de rede

**400 GB/mês** consumo médio por cliente


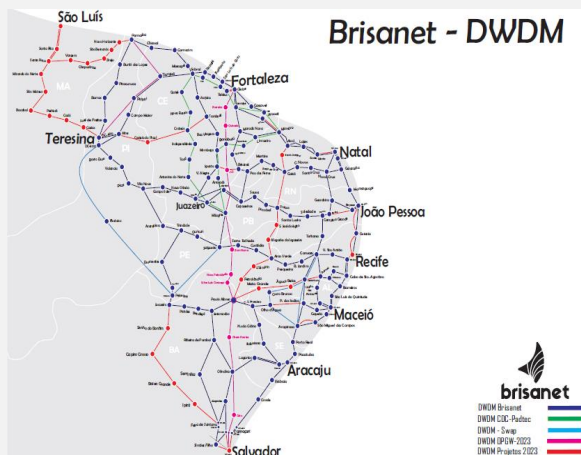


# Rede de Mini Data Centers por todo NE



Infraestrutura completa, capaz de absorver o aumento da demanda interna – FTTH e 5G – e eventual exploração de serviços a terceiros

Rede suportada por mais de 280 Data Centers




Sistema de **refrigeração de precisão triplamente redundante** nos principais DCs, contando ainda com corredores enclausurados frio/quente

Infraestrutura com **redundância tripla de geradores** de acordo com os pontos de entroncamento

Banco de **baterias** com **capacidade de atendimento superior a 8h**

**Monitoramento 24h** para garantir segurança da operação

Fontes de alimentação DC e UPS com redundância



4 Tb/s tráfego de rede

400 GB/mês consumo médio por cliente

# 5G - ATUALIZAÇÕES

Autorização de Uso de Radiofrequência por 20 anos:



## NORDESTE:

50 MHz na frequência 2,3 GHz  
80 MHz na frequência 3,5GHz

## CENTRO-OESTE

80 MHz na frequência 3,5GHz



## Outorga + ágio

R\$168,3 milhões, divididos em 20 parcelas anuais

## Saldo em Set/23

R\$183,8 milhões



Compromissos de início da prestação de serviços de 2026 a 2030



- ✓ Resultados dos testes – excelente cobertura *indoor* e *outdoor*
- ✓ Início das vendas (homologação) – Agosto/23
- ✓ Início do faturamento e finalização da homologação – Dezembro/23
- ✓ + 24 cidades com cobertura em Set/23
- ✓ +1 mm habitantes nas cidades cobertas
- ✓ Dez/23 - aprox. 40 cidades com ~4 mm de habitantes (população coberta)
- ✓ +330 mil clientes FTTH, entre 20 e 60% de share
- ✓ Investimento total no NE – R\$ 2 bilhões
  - ✓ Sendo R\$200mm em 2023, 50% já investidos nos 9M23

# Q&A

---

 brisanet



GRUPObrisanet

Obrigado



**Fale com o RI:**

E-mail: [falecomri@grupobrisanet.com.br](mailto:falecomri@grupobrisanet.com.br)

[ri.brisanet.com.br](http://ri.brisanet.com.br)

