

TELECONFERÊNCIA DE  
**RESULTADOS**  
**2T23**

---



# Disclaimer



Esta apresentação pode conter declarações prospectivas. As palavras “antecipa”, “deseja”, “espera”, “estima”, “pretende”, “pretende”, “projeta”, “planeja”, “prediz”, “projetos”, “metas” e palavras semelhantes destinam-se a identificar tais declarações. Qualquer projeção, previsão, estimativa ou outra declaração “prospectiva” nesta apresentação é válida apenas a partir da presente data, baseia-se nos planos e expectativas atuais da Companhia, apenas ilustra o desempenho hipotético, sob premissas especificadas, de eventos ou condições e está sujeito a uma série de incertezas e riscos conhecidos e desconhecidos, muitos dos quais estão fora do controle da Companhia. Tais projeções, previsões, estimativas ou outras declarações prospectivas não são indicadores confiáveis de resultados ou desempenho futuros. Não há garantia de que (i) a Companhia tenha medido ou identificado corretamente todos os fatores que afetam seus negócios ou a extensão de seu provável impacto; (ii) as informações publicamente disponíveis com relação a esses fatores nos quais a análise da Companhia se baseia é completo ou preciso; (iii) a análise da Companhia está correta; ou (iv) a estratégia da Companhia, que se baseia em parte nessa análise, será bem-sucedida. Os possíveis investidores devem entender as premissas e avaliar se são apropriadas para seus propósitos. Alguns eventos ou condições podem não ter sido considerados em tais suposições. Eventos ou condições reais podem diferir materialmente de tais suposições. A apresentação pode incluir figuras relacionadas a desempenho passado ou desempenho passado simulado. O desempenho passado não é um indicador confiável de resultados ou desempenho futuros. A Companhia se isenta de qualquer obrigação de atualizar sua visão de tais riscos e incertezas ou de anunciar publicamente os resultados de qualquer revisão das declarações prospectivas feitas neste documento, exceto onde isso seria exigido pela lei aplicável. Você é advertido a não confiar em declarações prospectivas, pois os resultados reais podem diferir materialmente daqueles expressos ou implícitos nas declarações prospectivas.

Esta apresentação também contém estimativas e outras informações relacionadas ao nosso setor, baseadas em publicações, pesquisas e previsões do setor. Essas informações envolvem várias suposições e limitações, e não verificamos independentemente a precisão ou integridade das informações. Todas as declarações prospectivas escritas e orais subsequentes relativas à transação proposta ou a outros assuntos e atribuíveis à Companhia ou a qualquer pessoa que atue em seu nome são expressamente qualificadas em sua totalidade pelas declarações de advertência mencionadas acima.

Esta apresentação contém medições financeiras não-contábeis. As medições financeiras não-contábeis contidas nesta apresentação não são medidas de desempenho financeiro calculadas de acordo com o IFRS e não devem ser consideradas substituições ou alternativas ao lucro ou prejuízo líquido, fluxo de caixa das operações ou outras medições contábeis de desempenho ou liquidez operacional. A Companhia apresenta medições financeiras não-contábeis quando acredita que as informações adicionais são úteis e significativas para os investidores. As medições financeiras não-contábeis são fornecidas para aprimorar a compreensão geral dos investidores sobre o desempenho financeiro atual da Companhia e suas perspectivas de futuro. Tais medições podem ser diferentes das medições financeiras não-contábeis usadas por outras sociedades. As medições financeiras não-contábeis devem ser vistas como informações adicionais e não como um substituto para a análise dos resultados da Companhia relatados de acordo com o IFRS. As medições financeiras não-contábeis têm limitações, pois não refletem todos os valores associados aos resultados operacionais da Companhia, conforme determinado de acordo com o IFRS.

Você deve consultar seus próprios consultores jurídicos, regulatórios, tributários, comerciais, de investimento, financeiro e contábil na medida que julgar necessário e deve tomar sua própria decisão de investimento, *hedge* ou negociação em relação a esta apresentação com base em seu próprio julgamento e conselho de tais consultores que julgar necessários e não sob nenhuma visão expressa neste material. Quaisquer opiniões expressas na apresentação estão sujeitas a alterações sem aviso prévio e as instituições intermediárias brasileiras, agentes internacionais de colocação e a Companhia se eximem expressamente de qualquer obrigação ou compromisso de disseminar atualizações ou revisões desta apresentação, incluindo dados financeiros ou declarações prospectivas, e não publicará publicamente quaisquer revisões que possam fazer a esta apresentação que possam resultar de qualquer alteração nas expectativas da Companhia, qualquer alteração nos eventos, condições ou circunstâncias nas quais essas informações, incluindo as declarações prospectivas, sejam baseadas ou outros eventos ou circunstâncias que surjam após a data indicada na apresentação. Os dados de mercado utilizados nesta apresentação, não atribuídos a uma fonte específica, são estimativas da Companhia e não foram verificados independentemente.

# DESTAQUES DO TRIMESTRE



## Expansão orgânica

+ 288 mil HPs no 2T23  
7,6 milhões de HPs<sup>1</sup> Totais



## Crescimento HCs

Brisanet cresceu 4,4% no 2T23  
Mercado de fibra nos 7 estados<sup>2</sup>  
cresceu 4,2%



## Liderança Regional e Nacional

Maior crescimento orgânico de BL no 2T23 – 51k  
*Market share* em fibra nos 7 estados<sup>2</sup> = 28%



## EBITDA e Margem EBITDA

EBITDA 2T23 de R\$148,4 milhões com  
Margem de 49%, 8,6 p.p maior que no 2T22



## Faturamento e ARPU

Rec. Bruta B2C 2T23 = 24% > que 2T22  
Rec. Bruta B2B 2T23 = 70% > que 2T22



## Investimento no Futuro

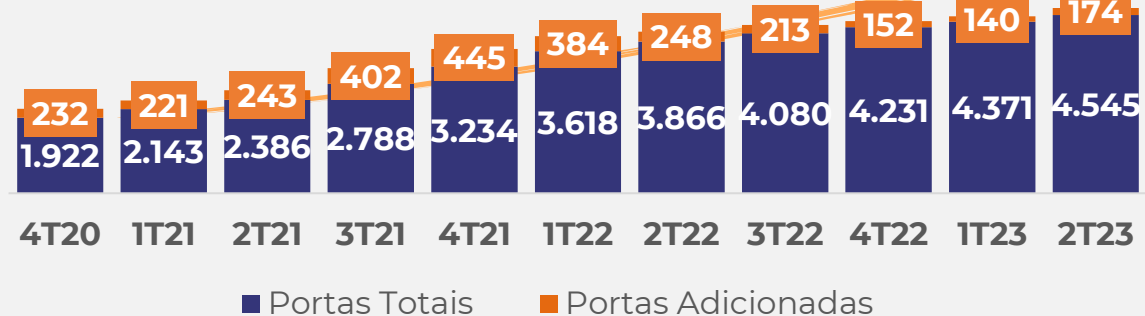
Capex 2T23 R\$208 mm, sendo  
R\$180 mm em operação.

# EXPANSÃO SÓLIDA E CONTÍNUA



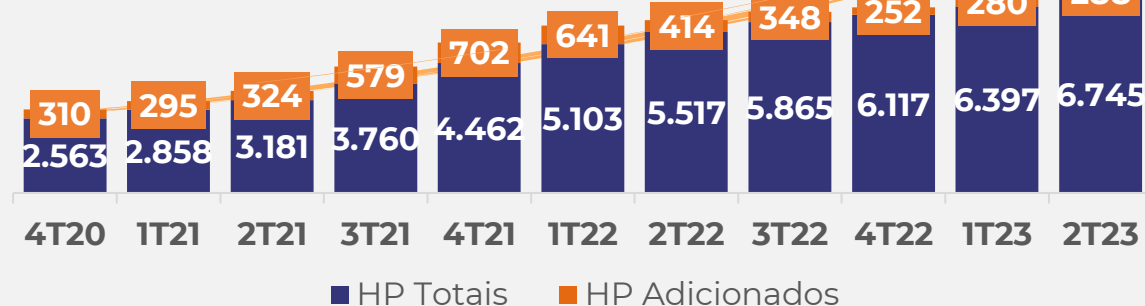
## Portas de Acesso em Fibra

Em '000



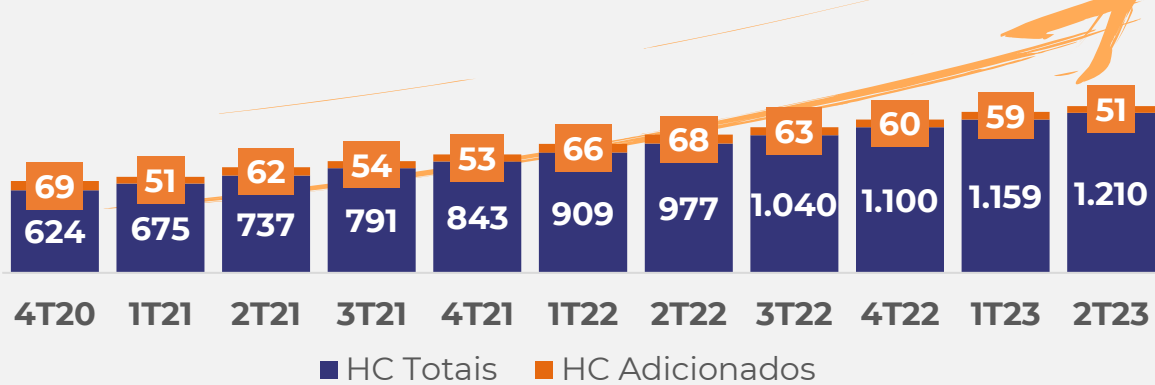
## HPs (Casas Passadas)

Em '000



## HCs (Casas Conectadas)

Em '000



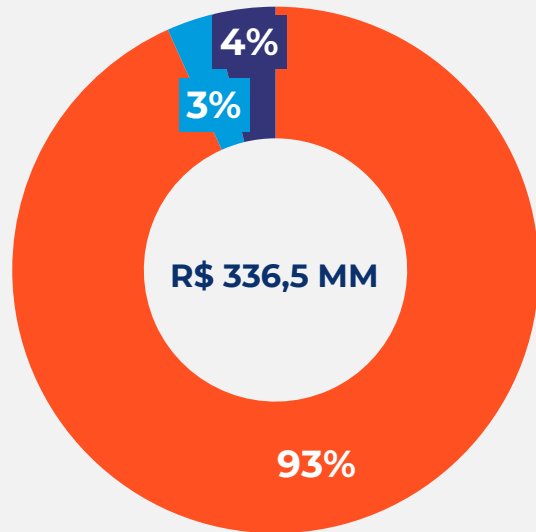
157 Cidades em Julho de 2023  
37 cidades adicionadas desde Jan/2022

Julho 23: Brisanet + Agility = **1.427 milhão de HCs**  
+ de 400 cidades em 9 estados

# RECEITA OPERACIONAL LÍQUIDA CRESCE 27% NO 2T23 X 2T22 E 3% QUANDO COMPARADO AO 1T23



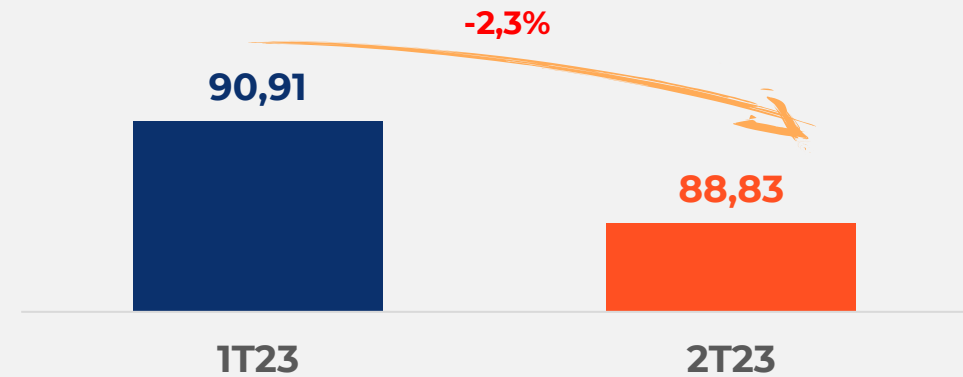
## Receita bruta por produto – 2T23



Banda Larga – 93%  
B2C: 91%  
B2B: 9%

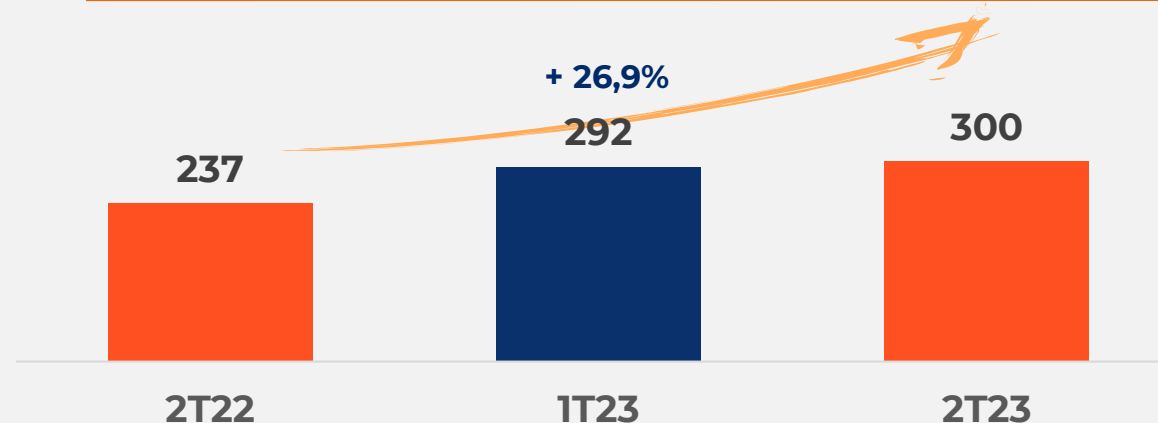
■ Banda Larga ■ Telefonia Fixa ■ Outros

## ARPU B2C (R\$)



## Receita Operacional Líquida

R\$ MM

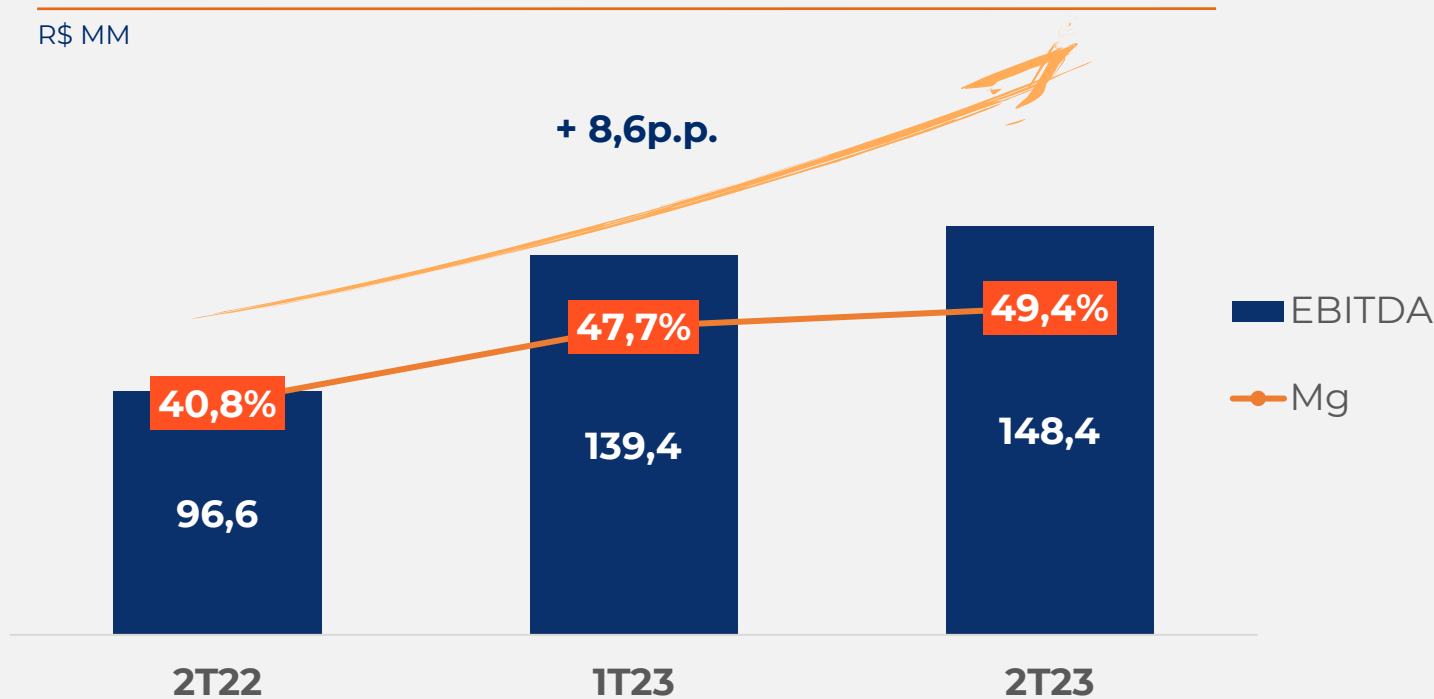


# MARGEM EBITDA AVANÇA PARA 49% NO 2T23



## EBITDA e Margem EBITDA

R\$ MM



A margem EBITDA subiu 8,6 p.p. em relação ao 2T22.

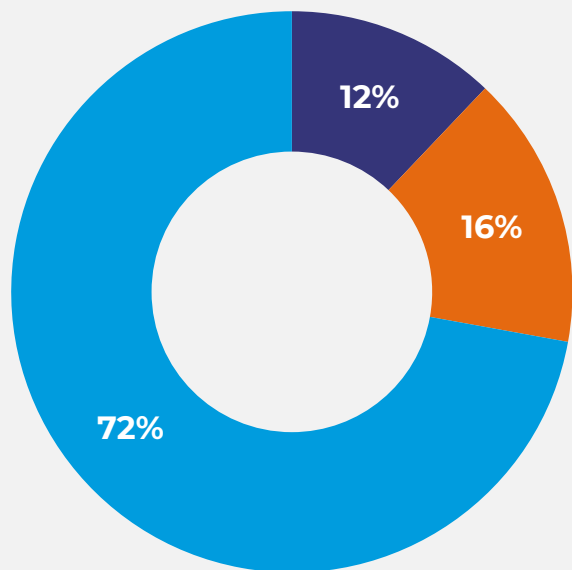
A principal contribuição decorre da diluição dos custos fixos pelo crescimento da base e por iniciativas de redução de custos implementadas desde o 2T22, bem como pela racionalização de investimentos, reduzindo os custos pré-operacionais.

# DÍVIDA LÍQUIDA/EBITDA = 1,38X JUN 23



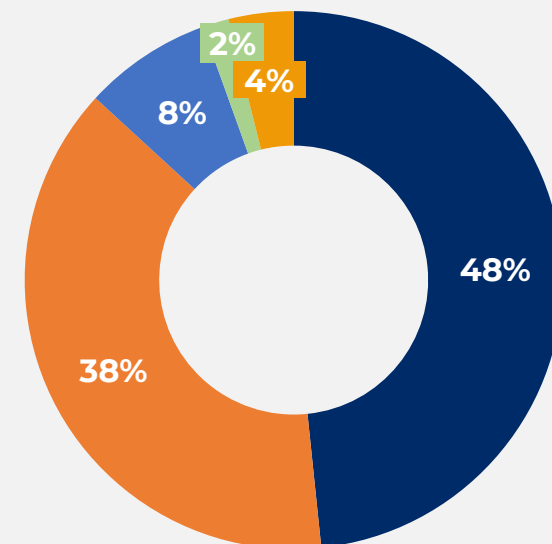
## Perfil Endividamento

■ CP   ■ Longo Prazo   ■ Debêntures LP



A dívida líquida aumentou apenas R\$13,5 mm no 1S23, devido principalmente a: amortização da nota promissória e à elevada geração de caixa no período

■ IPCA   ■ CDI   ■ Pré   ■ TJLP/TLP   ■ Moeda Estrangeira



**Empréstimos e Financiamentos + Debêntures + NP**  
**Dívida Bruta (inclui Arrendamentos e Derivativos)**  
**Caixa<sup>1</sup> e Aplicações de CP**  
**Dívida líquida**

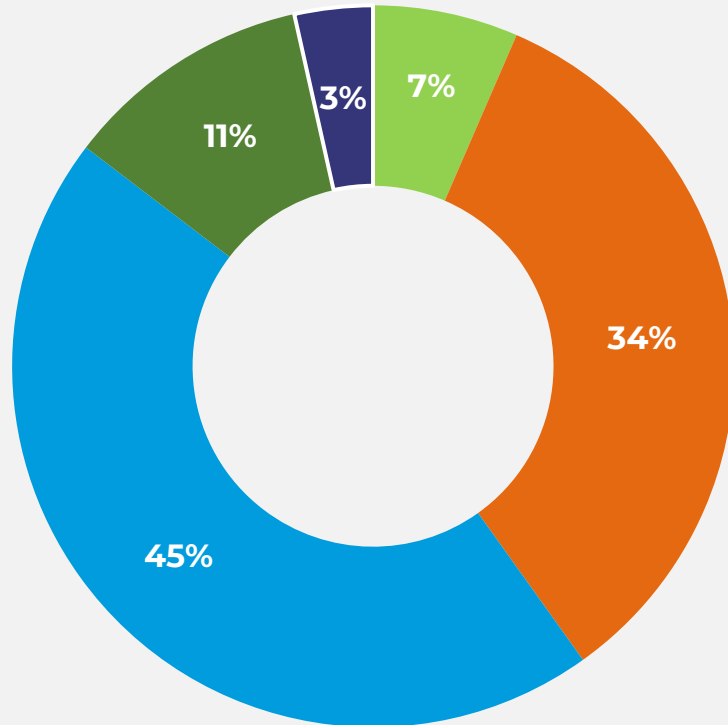
**R\$ 1.152,3 mm**  
**R\$ 1.212,4 mm**  
**R\$ 455,1 mm**  
**R\$ 757,3 mm**



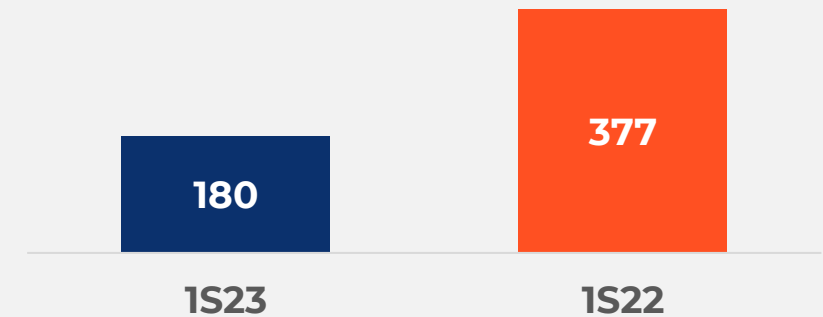
# INVESTIMENTOS

## Abertura Capex “Em Operação”

- Backbone
- HCs
- Intangível
- HPs
- Manutenção



## Capex Ajustado para “Em Operação”



**Desembolso total – R\$208 milhões**  
**Em operação – R\$180 milhões**  
**“Estoque” de imobilizado\* – R\$580 milhões**  
**(inclui R\$342 mm - 5G)**

**Investimento esperado 2023 – R\$600 mm**



# 5G - ATUALIZAÇÕES



Autorização de Uso de Radiofrequência por 20 anos:



## NORDESTE:

50 MHz na frequência 2,3 GHz  
80 MHz na frequência 3,5GHz

## CENTRO-OESTE

80 MHz na frequência 3,5GHz



## Outorga + ágio

R\$168,3 milhões, divididos em 20 parcelas anuais

## Saldo em Jun/23

R\$178,8 milhões



Compromissos de início da prestação de serviços – de 2026 a 2030



- ✓ Resultados dos testes – excelente cobertura *indoor* e *outdoor*
- ✓ Início das vendas (MVP) – Início de agosto/23
- ✓ Início faturamento – 4T23
- ✓ 12 cidades com cobertura e aprox. 40 até Dez/23
- ✓ +400.000 habitantes das cidades cobertas
  - ✓ ~5 mi de habitantes até Dez/23
- ✓ Investimento total no NE – R\$2 bilhões
  - ✓ Sendo R\$300mm em 2023, 21% já investidos no 1S23

# Q&A

---



# Obrigado

Fale com o RI:

E-mail: [falecomri@grupobrisanet.com.br](mailto:falecomri@grupobrisanet.com.br)

[ri.brisanet.com.br](http://ri.brisanet.com.br)



