

TELECONFERÊNCIA DE
RESULTADOS
4T22 E 2022



Disclaimer



Esta apresentação pode conter declarações prospectivas. As palavras “antecipa”, “deseja”, “espera”, “estima”, “pretende”, “pretende”, “projeta”, “planeja”, “prediz”, “projetos”, “metas” e palavras semelhantes destinam-se a identificar tais declarações. Qualquer projeção, previsão, estimativa ou outra declaração "prospectiva" nesta apresentação é válida apenas a partir da presente data, baseia-se nos planos e expectativas atuais da Companhia, apenas ilustra o desempenho hipotético, sob premissas especificadas, de eventos ou condições e está sujeito a uma série de incertezas e riscos conhecidos e desconhecidos, muitos dos quais estão fora do controle da Companhia. Tais projeções, previsões, estimativas ou outras declarações prospectivas não são indicadores confiáveis de resultados ou desempenho futuros. Não há garantia de que (i) a Companhia tenha medido ou identificado corretamente todos os fatores que afetam seus negócios ou a extensão de seu provável impacto; (ii) as informações publicamente disponíveis com relação a esses fatores nos quais a análise da Companhia se baseia é completo ou preciso; (iii) a análise da Companhia está correta; ou (iv) a estratégia da Companhia, que se baseia em parte nessa análise, será bem-sucedida. Os possíveis investidores devem entender as premissas e avaliar se são apropriadas para seus propósitos. Alguns eventos ou condições podem não ter sido considerados em tais suposições. Eventos ou condições reais podem diferir materialmente de tais suposições. A apresentação pode incluir figuras relacionadas a desempenho passado ou desempenho passado simulado. O desempenho passado não é um indicador confiável de resultados ou desempenho futuros. A Companhia se isenta de qualquer obrigação de atualizar sua visão de tais riscos e incertezas ou de anunciar publicamente os resultados de qualquer revisão das declarações prospectivas feitas neste documento, exceto onde isso seria exigido pela lei aplicável. Você é advertido a não confiar em declarações prospectivas, pois os resultados reais podem diferir materialmente daqueles expressos ou implícitos nas declarações prospectivas.

Esta apresentação também contém estimativas e outras informações relacionadas ao nosso setor, baseadas em publicações, pesquisas e previsões do setor. Essas informações envolvem várias suposições e limitações, e não verificamos independentemente a precisão ou integridade das informações.

Todas as declarações prospectivas escritas e orais subsequentes relativas à transação proposta ou a outros assuntos e atribuíveis à Companhia ou a qualquer pessoa que atue em seu nome são expressamente qualificadas em sua totalidade pelas declarações de advertência mencionadas acima.

Esta apresentação contém medições financeiras não-contábeis. As medições financeiras não-contábeis contidas nesta apresentação não são medidas de desempenho financeiro calculadas de acordo com o IFRS e não devem ser consideradas substituições ou alternativas ao lucro ou prejuízo líquido, fluxo de caixa das operações ou outras medições contábeis de desempenho ou liquidez operacional. A Companhia apresenta medições financeiras não-contábeis quando acredita que as informações adicionais são úteis e significativas para os investidores. As medições financeiras não-contábeis são fornecidas para aprimorar a compreensão geral dos investidores sobre o desempenho financeiro atual da Companhia e suas perspectivas de futuro. Tais medições podem ser diferentes das medições financeiras não-contábeis usadas por outras sociedades. As medições financeiras não-contábeis devem ser vistas como informações adicionais e não como um substituto para a análise dos resultados da Companhia relatados de acordo com o IFRS. As medições financeiras não-contábeis têm limitações, pois não refletem todos os valores associados aos resultados operacionais da Companhia, conforme determinado de acordo com o IFRS.

Você deve consultar seus próprios consultores jurídicos, regulatórios, tributários, comerciais, de investimento, financeiro e contábil na medida que julgar necessário e deve tomar sua própria decisão de investimento, *hedge* ou negociação em relação a esta oferta com base em seu próprio julgamento e conselho de tais consultores que julgar necessários e não sob nenhuma visão expressa neste material. Quaisquer opiniões expressas na apresentação estão sujeitas a alterações sem aviso prévio e as instituições intermediárias brasileiras, agentes internacionais de colocação e a Companhia se eximem expressamente de qualquer obrigação ou compromisso de disseminar atualizações ou revisões desta apresentação, incluindo dados financeiros ou declarações prospectivas, e não publicará publicamente quaisquer revisões que possam fazer a esta apresentação que possam resultar de qualquer alteração nas expectativas da Companhia, qualquer alteração nos eventos, condições ou circunstâncias nas quais essas informações, incluindo as declarações prospectivas, sejam baseadas ou outros eventos ou circunstâncias que surjam após a data indicada na apresentação. Os dados de mercado utilizados nesta apresentação, não atribuídos a uma fonte específica, são estimativas da Companhia e não foram verificados independentemente.

DESTAQUES 4T22 E 2022



Expansão orgânica

+ 252 mil HPs no 4T22
7,3 milhões de HPs¹ Totais

Crescimento HCs

Brisanet cresceu 5,8% no 4T22
Mercado de fibra nos 7 estados² cresceu 3,6%

Liderança Regional e Nacional

Maior crescimento de BL em 2022 – 257k Jan 23
Market share em fibra nos 7 estados² = 28%




EBITDA e Margem EBITDA

EBITDA 4T22 de R\$143,0 milhões com
Margem de 51,5%, 18 p.p maior que no 4T21



Faturamento e ARPU

Rec Bruta B2B 4T22 = 70% > que 4T21
ARPU Geral 4% > 4T22 x 4T21
ARPU B2C 1,8% > 2022 x 2021



Investimento no Futuro

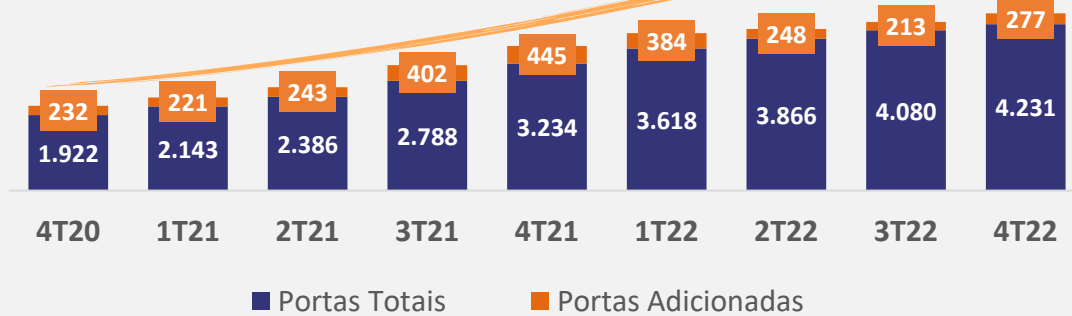
Capex 2022 R\$857 mm, sendo
R\$279 mm no 5G e R\$ 652 mm
em operação

EXPANSÃO ACELERADA E CONTÍNUA



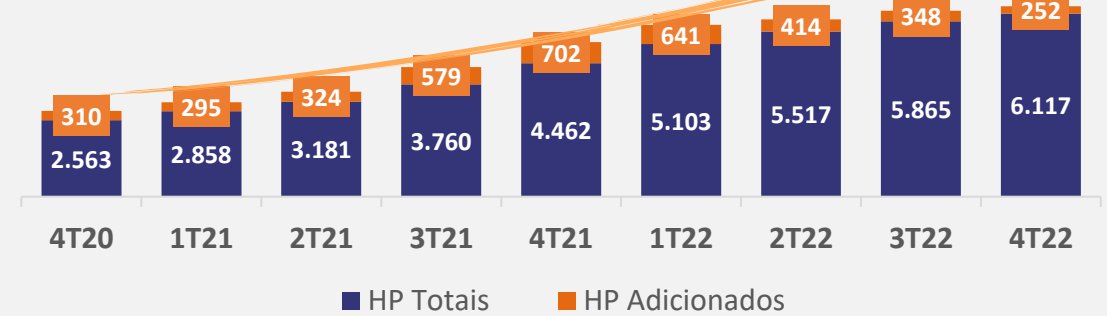
Portas de Acesso em Fibra

Em '000



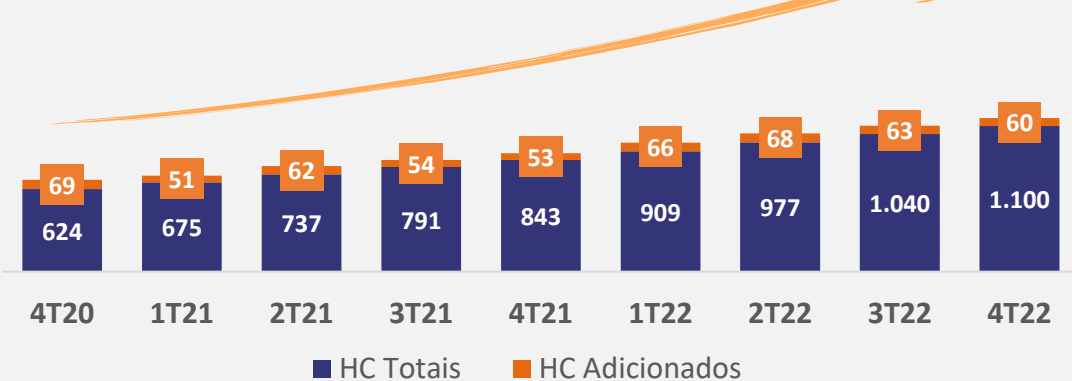
HPs (Casas Passadas)

Em '000



HCs (Casas Conectadas)

Em '000



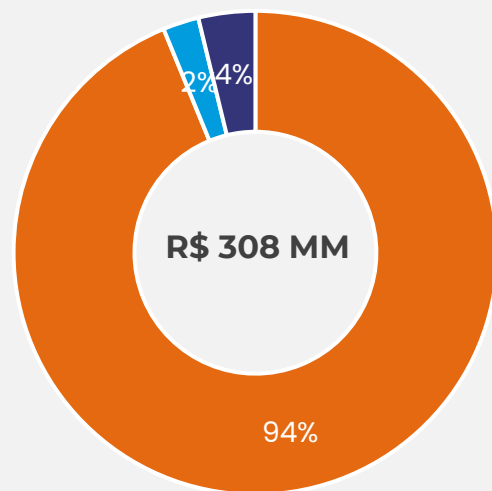
155 Cidades em Fevereiro de 2023 – 1.136 mil HCs
34 cidades adicionadas em 2022

FEV 23: Brisanet + Agility = 1.35 milhão de HCs
+ de 400 cidades em 9 estados

RECEITA OPERACIONAL LÍQUIDA CRESCE 36% NO 4T22 X 4T21 E 9% QUANDO COMPARADO AO 3T22



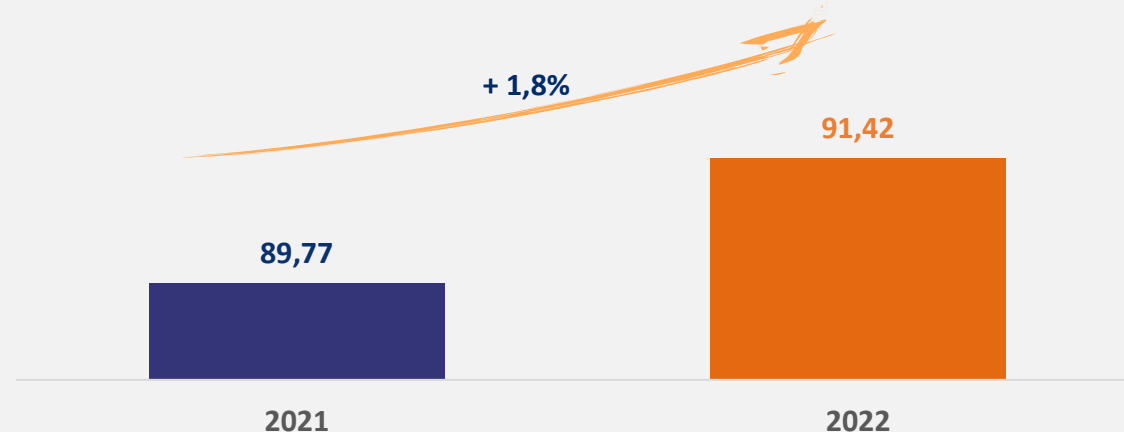
Receita bruta por produto – 4T22



Banda Larga – 94%
B2C: 92%
B2B: 8%

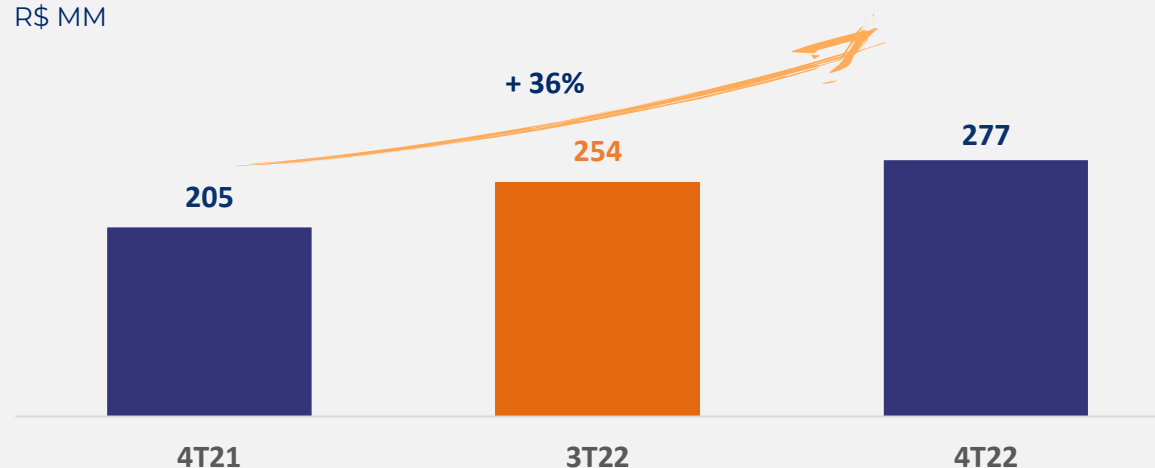
■ Banda Larga ■ Telefonia Fixa ■ Outros

ARPU B2C (R\$)



Receita Operacional Líquida

R\$ MM

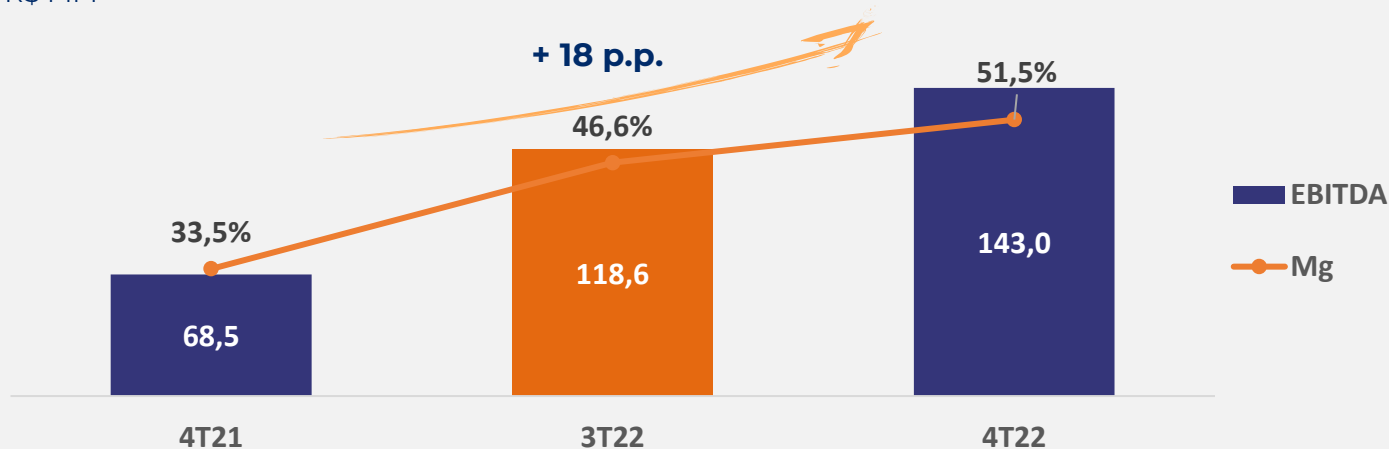


MARGEM EBITDA AVANÇA PARA 51,5% NO 4T22



EBITDA Ajustado e Margem EBITDA Ajustado

R\$ MM



A margem EBITDA subiu 18 p.p. em relação ao 4T21. A principal contribuição foi a redução em Custos dos Serviços Vendidos e Despesas Operacionais, excluindo depreciação e amortização. Essa redução é resultado de ações voltadas para redução de custos implementadas após o 1T22 bem como pela racionalização de investimentos, reduzindo os custos pré-operacionais.

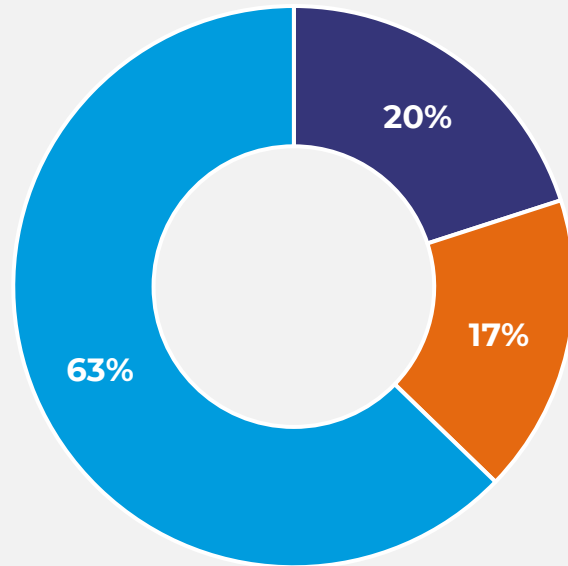
DÍVIDA LÍQUIDA/EBITDA = 1,7X DEZ 22



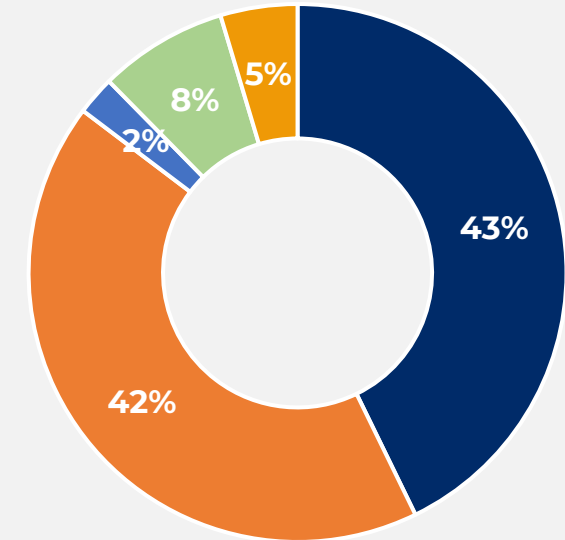
Perfil Endividamento

■ CP + Nota Promissória ■ Longo Prazo ■ Debêntures LP

■ IPCA ■ CDI ■ Pré ■ TJLP/TLP ■ Câmbio



O aumento da dívida líquida em 2022 se deu basicamente pela aplicação de caixa em investimentos: FTTH e 5G



Empréstimos e Financiamentos + Debêntures + NP
Dívida Bruta (inclui Arrendamentos e Derivativos)
Caixa¹ e Aplicações de CP
Dívida líquida

R\$ 1.296,0 mm
R\$ 1.338,9 mm
R\$ 595,1 mm
R\$ 743,8 mm

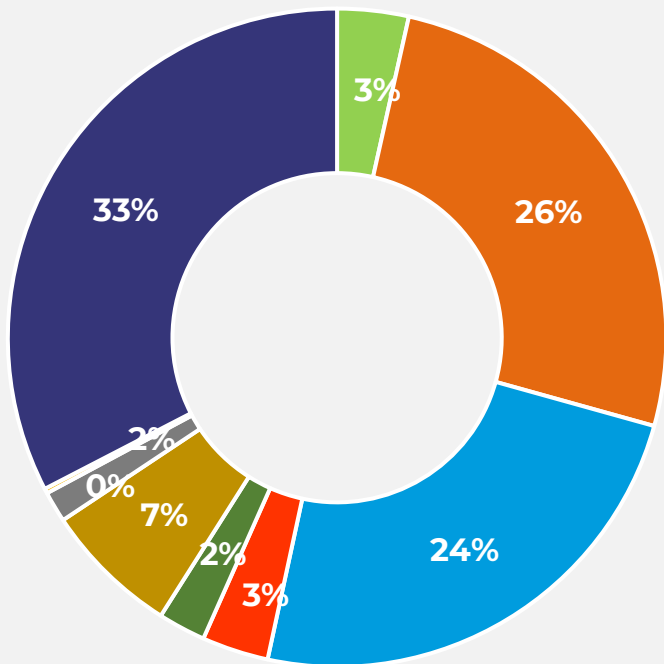
Dívida líquida/EBITDA = 1,7x

INVESTIMENTOS

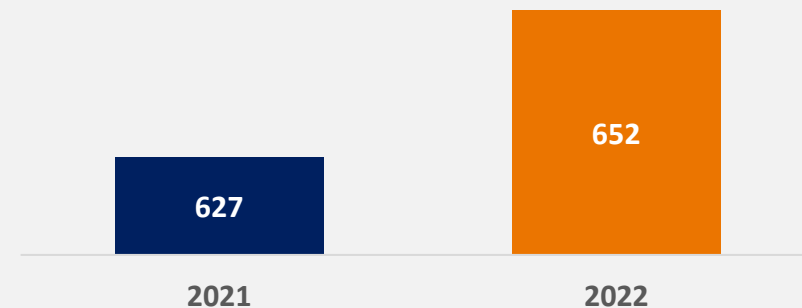


Capex

- Backbone
- Agility
- Sistemas
- HPs
- Manutenção
- Outros
- HCS
- Veículos
- Equip 5G



Capex Ajustado para “Em Operação”



Desembolso total – R\$857 milhões
Em operação – R\$652 milhões
“Estoque” de imobilizado* – R\$552 milhões

Investimento esperado 2023 – R\$700 mm

5G - ATUALIZAÇÕES



Autorização de Uso de Radiofrequência por 20 anos:



NORDESTE:

50 MHz na
frequência 2,3 GHz
80 MHz na
frequência 3,5GHz

CENTRO-OESTE

80 MHz na
frequência 3,5GHz



Outorga + ágio –
R\$168,3 milhões,
divididos em 20
parcelas anuais
– Saldo em
Dez/22 – R\$169,2
milhões



Compromissos
de início da
prestação de
serviços –
de 2026 a
2030

- ✓ 3000 celulares em teste
- ✓ Resultados dos testes – excelente cobertura indoor e outdoor
- ✓ Início das vendas – 2T23
- ✓ Início faturamento – 3T23
- ✓ Cobertura ao final 2023 – bem mais de 40 cidades interior
- ✓ início das operações na capital
- ✓ Investimento total NE – R\$2 bilhões, sendo R\$350mm em 2023
- ✓ Centro-Oeste – início antes de 2026 (1º ano obrigação)

 **brisanet** | **5G**




SITE 01 – PEREIRO/CE





Site 01 – São Miguel/RN



Site 02 – Pau dos Ferros/RN



Site 02 – Pau dos Ferros/RN

Q&A



Obrigado



Fale com o RI:

Email: falecomri@grupobrisanet.com.br

ri.brisanet.com.br



